

**COMUNE DI CASTRO**

# **Nota Integrativa**

al

## **Bilancio di Previsione**

**2022 / 2024**



#### Riferimenti normativi e principi contabili

- Allegato n. 4/1: par. 9.3, 4° capoverso, punto m); par. 9.7, 4° capoverso, punto 1) e 5° capoverso; paragrafo 9.8, 19° capoverso; 9.11.
- Decreto legislativo n. 118/2011: art. 11, comma 3, punto g) e comma 5.
- Decreto legislativo n. 267/2000: art. 172, comma 1.
- Articolo 62, comma 8, del Decreto Legge n. 112/2008, convertito nella Legge n. 133/2008.
- Articolo 4, comma 6, decreto del Ministero dell'economia e delle finanze, di concerto con il Ministero dell'interno, del 2 aprile 2015.

## Premessa

Il principio contabile applicato concernente la programmazione di bilancio, allegato al d.lgs. n. 118/2011, prevede la stesura della Nota Integrativa quale allegato al bilancio di previsione in cui sono descritti i contenuti del bilancio.

La Nota Integrativa è il documento con il quale si completano ed arricchiscono le informazioni del bilancio integrandone i dati quantitativi al fine di renderne più chiara e significativa la lettura.

In particolare, la Nota Integrativa risponde a tre funzioni essenziali:

- a) *analitico-descrittiva*, che dà l'illustrazione dei dati contabili che per la loro sinteticità non sono di immediata comprensione;
- b) *informativa-integrativa*, che consente la produzione di ulteriori dati che non possono essere inseriti nei documenti contabili;
- c) *esplicativa*, che consente di motivare le ipotesi assunte ed i principi/criteri adottati nella determinazione dei valori di bilancio.

La Nota Integrativa, inoltre, deve rispettare i seguenti contenuti:

1. i criteri di valutazione adottati per la formulazione delle previsioni, con particolare riferimento agli stanziamenti riguardanti gli accantonamenti per le spese potenziali e al fondo crediti di dubbia esigibilità, dando illustrazione dei crediti per i quali non è previsto l'accantonamento a tale fondo;
2. l'elenco analitico delle quote vincolate e accantonate del risultato di amministrazione presunto al 31 dicembre dell'esercizio precedente, distinguendo i vincoli derivanti dalla legge e dai principi contabili, dai trasferimenti, da mutui e altri finanziamenti, vincoli formalmente attribuiti dall'ente;
3. l'elenco analitico degli utilizzi delle quote vincolate e accantonate del risultato di amministrazione presunto, distinguendo i vincoli derivanti dalla legge e dai principi contabili, dai trasferimenti, da mutui e altri finanziamenti, vincoli formalmente attribuiti dall'ente;
4. l'elenco degli interventi programmati per spese di investimento finanziati col ricorso al debito e con le risorse disponibili;
5. nel caso in cui gli stanziamenti riguardanti il fondo pluriennale vincolato comprendono anche investimenti ancora in corso di definizione, le cause che non hanno reso possibile porre in essere la programmazione necessaria alla definizione dei relativi cronoprogrammi;
6. l'elenco delle garanzie principali o sussidiarie prestate dall'ente a favore di enti e di altri soggetti ai sensi delle leggi vigenti;
7. gli oneri e gli impegni finanziari stimati e stanziati in bilancio, derivanti da contratti relativi a strumenti finanziari derivati o da contratti di finanziamento che includono una componente derivata;
8. l'elenco dei propri enti ed organismi strumentali, precisando che i relativi bilanci consuntivi sono consultabili nel proprio sito internet fermo restando quanto previsto per gli enti locali dall'articolo 172, comma 1, lettera a) del decreto legislativo 18 agosto 2000, n. 267;
9. altre informazioni riguardanti le previsioni, richieste dalla legge o necessarie per l'interpretazione del bilancio.

## 1. Criteri di valutazione adottati

I criteri di valutazione adottati nella formulazione delle previsioni triennali di entrata e spesa del bilancio di previsione 2022 - 2024 rispettano i principi di cui all'art. 80 del d.lgs. n. 118/2011 e del relativo all'allegato n. 1 "Principi generali o postulati":

1. Principio dell'annualità;
2. Principio dell'unità;
3. Principio dell'universalità;
4. Principio dell'integrità;
5. Principio della veridicità, attendibilità, correttezza e comprensibilità;
6. Principio della significatività e rilevanza;
7. Principio della flessibilità;
8. Principio della congruità;
9. Principio della prudenza;
10. Principio della coerenza;
11. Principio della continuità e della costanza;
12. Principio della comparabilità e della verificabilità;
13. Principio della neutralità;
14. Principio della pubblicità;
15. Principio dell'equilibrio di bilancio;
16. Principio della competenza finanziaria;
17. Principio della competenza economica;
18. Principio della prevalenza della sostanza sulla forma.

Le previsioni di entrata sono classificate in:

- a) *titoli*, definiti secondo la fonte di provenienza dell'entrata;
- b) *tipologie*, definite in base alla natura delle entrate, nell'ambito di ciascuna fonte di provenienza. La tipologia rappresenta l'unità elementare del bilancio parte entrata.

Le previsioni di spesa sono classificate in:

- a) *missioni*, che rappresentano le funzioni principali e gli obiettivi strategici perseguiti dagli enti locali, utilizzando risorse finanziarie, umane e strumentali ad esse destinate;
- b) *programmi*, che rappresentano gli aggregati omogenei di attività svolte a perseguire gli obiettivi definiti nell'ambito delle missioni. Il programma rappresenta pertanto l'unità elementare del bilancio parte spesa.

La formulazione delle previsioni è stata effettuata:

1. per ciò che concerne l'*entrata*, le previsioni sono state stimate con riferimento ai presumibili livelli di accertamento dell'esercizio 2022 definiti con riferimento all'applicazione del principio di contabilità finanziaria potenziata, rettificata per eventuali aumenti/riduzioni che possono intervenire da modifiche normative e da indirizzi già assunti;
2. per ciò che concerne la *spesa*, tenendo conto dei livelli delle previsioni iniziali 2022

eventualmente modificate nel corso dell'esercizio per effetto di intervenute esigenze di fabbisogni finanziari ricorrenti, delle spese obbligatorie, di quelle consolidate, di quelle derivanti da obbligazioni già assunte in esercizi precedenti, delle spese che presumibilmente inizieranno a divenire esigibili dal [Anno1Preventivo].

In particolare, per garantire la flessibilità del bilancio, nella missione "Fondi e Accantonamenti", all'interno del programma "Fondo di riserva", è stato previsto un *fondo di riserva* conforme ai limiti di cui all'art. 166 comma 2-ter del d.lgs. n. 267/2000:

- non inferiore allo 0,30 e non superiore al 2 per cento del totale delle spese correnti di competenza inizialmente previste in bilancio;

BILANCIO	SPESE CORRENTI	Minimo 0,3%	Massimo 2,0%	STANZIAMENT O FONDO DI RISERVA	% Applicata
2022.	1.024.918,15	3.074,75	20.498,36	3.834,73	0,37%
2023.	963.272,89	2.889,82	19.265,46	7.900,82	0,82%
2024.	963.748,25	2.891,24	19.274,96	8.188,40	0,85%

Inoltre, sempre nella missione "Fondi e Accantonamenti", all'interno del programma "Fondo di riserva", è stato iscritto un *fondo di riserva di cassa* non inferiore allo 0,2 per cento delle spese finali (costituito dalla somma dei primi tre titoli delle spese), il cui utilizzo avviene con deliberazioni dell'organo esecutivo.

In più, così come espressamente richiesto nell'allegato n. 4/1, di seguito sono descritti i criteri che hanno condotto alla valorizzazione nel programma "Altri fondi" all'interno della missione "Fondi e Accantonamenti", delle voci di spesa all'interno del macroaggregato "Altre spese correnti":

- degli stanziamenti riguardanti gli accantonamenti per le *spese potenziali*;
- degli stanziamenti riguardanti gli accantonamenti al *fondo crediti di dubbia esigibilità*, dando illustrazione dei crediti per i quali non è previsto per legge o altra disposizione l'accantonamento a tale fondo.

*Gli stanziamenti riguardanti gli accantonamenti per le spese potenziali* sono stati valorizzati nel rispetto del principio di prudenza. Nello specifico, nel triennio previsione 2022 - 2024:

- non sono stati previsti accantonamenti a fondi rischi per spese potenziali, essendo già presente una quota dell'avanzo di amministrazione pari ad € 15.000,00.

Per quanto invece concerne la valorizzazione del *fondo crediti di dubbia esigibilità*, i relativi stanziamenti sono stati determinati anch'essi nel rispetto del principio di *prudenza* e dei valori stabiliti dalla legge n. 190/2014. A tal fine è previsto nel bilancio di previsione nella missione "Fondi e accantonamenti" il programma "Fondo crediti di dubbia esigibilità" il cui ammontare è determinato in considerazione della dimensione degli stanziamenti relativi ai crediti che si prevede si formeranno nell'esercizio, della loro natura e dell'andamento del fenomeno negli ultimi cinque esercizi precedenti (la media del rapporto tra incassi e accertamenti per ciascuna tipologia di entrata).

Il fondo è stato calcolato secondo quanto stabilito dal principio contabile con riferimento alla media dell'andamento delle entrate (accertamenti/incassi) nel quinquennio precedente.

La media è stata calcolata con la modalità:

- della media semplice tra totale incassato e totale accertato

Non si è proceduto all'accantonamento al fondo crediti di dubbia esigibilità per:

- i crediti da altre amministrazioni pubbliche e dalla U.E., in quanto destinate ad essere accertate a seguito dell'assunzione dell'impegno da parte dell'amministrazione erogante;
- i crediti assistiti da fidejussione;
- le entrate tributarie che sulla base dei nuovi principi sono accertate per cassa (v. principio contabile 3.7);

Fondo crediti di dubbia esigibilità - bilancio di previsione 2022					
Classificazione	Capitolo	Descrizione		Accantonamento minimo	Accantonamento effettivo
<b>1</b>		<b>Entrate correnti di natura tributaria, contributiva e perequativa</b>			
<b>1.01</b>		<b>Tributi</b>			
1.01.01.51	1027	TARI Modalità di calcolo: Media semplice sui totali (1,39)	2022	2.085,00	2.946,00
			2023	2.085,00	2.946,00
			2024	2.085,00	2.946,00
		<b>Totale Tipologia 1.01</b>	<b>2022</b>	<b>2.085,00</b>	<b>2.946,00</b>
			<b>2023</b>	<b>2.085,00</b>	<b>2.946,00</b>
			<b>2024</b>	<b>2.085,00</b>	<b>2.946,00</b>
		<b>Totale Titolo 1</b>	<b>2022</b>	<b>2.085,00</b>	<b>2.946,00</b>
			<b>2023</b>	<b>2.085,00</b>	<b>2.946,00</b>
			<b>2024</b>	<b>2.085,00</b>	<b>2.946,00</b>
<b>3</b>		<b>Entrate extratributarie</b>			
<b>3.01</b>		<b>Vendita di beni e servizi e proventi derivanti dalla gestione dei beni</b>			
3.01.02.01	3013	PROVENTI DEI SERVIZI DI MENSA Modalità di calcolo: Media semplice singoli anni (1,55)	2022	387,50	465,00
			2023	387,50	465,00
			2024	465,00	465,00
3.01.02.01	3014	PROVENTI DEI SERVIZI PER ASS. SCOLASTICA Modalità di calcolo: Media semplice sui totali (1,41)	2022	70,50	119,85
			2023	70,50	119,85
			2024	70,50	119,85
		<b>Totale Tipologia 3.01</b>	<b>2022</b>	<b>458,00</b>	<b>584,85</b>
			<b>2023</b>	<b>458,00</b>	<b>584,85</b>
			<b>2024</b>	<b>535,50</b>	<b>584,85</b>
		<b>Totale Titolo 3</b>	<b>2022</b>	<b>458,00</b>	<b>584,85</b>
			<b>2023</b>	<b>458,00</b>	<b>584,85</b>
			<b>2024</b>	<b>535,50</b>	<b>584,85</b>
<b>Totale</b>			<b>2022</b>	<b>2.543,00</b>	<b>3.530,85</b>
			<b>2023</b>	<b>2.543,00</b>	<b>3.530,85</b>
			<b>2024</b>	<b>2.620,50</b>	<b>3.530,85</b>

## Fondo crediti di dubbia esigibilità - bilancio di previsione 2022

### Titolo 1 Entrate correnti di natura tributaria, contributiva e perequativa

#### Capitolo 1027 (1.01.01.51) TARI

Anno	Accertamenti	Incassi	% incassi/ accertamenti		%	Bilancio 2022	Bilancio 2023	Bilancio 2024
2020	133.954,00	134.021,23	100,05	Previsione		150.000,00	150.000,00	150.000,00
2019	134.000,00	128.046,91	95,56	Accantonamento media sui totali (1,39%)	100	2.085,00	2.085,00	2.085,00
2018	139.985,92	139.880,38	99,92	Accantonamento media dei rapporti annui	100	2.100,00	2.100,00	2.100,00
2017	130.582,71	129.099,01	98,86					
2016	0,00	39.041,94	100,00					
<b>Totale</b>	<b>538.522,63</b>	<b>570.089,47</b>	<b>494,39</b>					

Media sui totali (MT) 98,61

Media dei rapporti annui (MR) 98,60

### Titolo 3 Entrate extratributarie

#### Capitolo 3013 (3.01.02.01) PROVENTI DEI SERVIZI DI MENSA

Anno	Accertamenti	Incassi	% incassi/ accertamenti		%	Bilancio 2022	Bilancio 2023	Bilancio 2024
2020	10.037,00	10.037,00	100,00	Previsione		25.000,00	25.000,00	30.000,00
2019	23.803,02	23.803,02	100,00	Accantonamento media sui totali (2,11%)	100	527,50	527,50	633,00
2018	29.097,96	29.092,96	99,98	Accantonamento media dei rapporti annui	100	387,50	387,50	465,00
2017	32.529,78	30.520,89	93,82					
2016	0,00	3.932,50	100,00					
<b>Totale</b>	<b>95.467,76</b>	<b>97.386,37</b>	<b>493,80</b>					

Media sui totali (MT) 97,89

Media dei rapporti annui (MR) 98,45

#### Capitolo 3014 (3.01.02.01) PROVENTI DEI SERVIZI PER ASS. SCOLASTICA

Anno	Accertamenti	Incassi	% incassi/ accertamenti		%	Bilancio 2022	Bilancio 2023	Bilancio 2024
2020	3.691,00	3.275,00	88,73	Previsione		5.000,00	5.000,00	5.000,00
2019	9.100,00	9.100,00	100,00	Accantonamento media sui totali (1,41%)	100	70,50	70,50	70,50
2018	8.553,10	8.553,10	100,00	Accantonamento media dei rapporti annui	100	141,00	141,00	141,00
2017	8.201,90	8.201,90	100,00					
2016	0,00	0,00	100,00					
<b>Totale</b>	<b>29.546,00</b>	<b>29.130,00</b>	<b>488,73</b>					

Media sui totali (MT) 98,59

Media dei rapporti annui (MR) 97,18



## **Fondo arretrati contrattuali - bilancio di previsione 2022 -2024**

In attesa dell'approvazione del nuovo CCNL 2019-2021 si ritiene congruo l'accantonamento già presente nel Risultato presunto – parte accantonata e pertanto nel bilancio di previsione non si è provveduto ad effettuare alcun accantonamento.

## 2. Risultato di amministrazione.

Il risultato di amministrazione presunto al 31/12/2022 è così composto:

Prospetto dimostrativo risultato di amministrazione		
<b>1) Determinazione del risultato di amministrazione presunto al 31/12/2021</b>		
(+)	<b>Risultato di amministrazione iniziale dell'esercizio 2021</b>	<b>510.039,96</b>
(+)	Fondo pluriennale vincolato iniziale dell'esercizio 2021	285.057,94
(+)	Entrate già accertate nell'esercizio 2021	1.146.265,78
(-)	Uscite già impegnate nell'esercizio 2021	1.580.963,61
(-)	Riduzione dei residui attivi già verificatasi nell'esercizio 2021	0,00
(+)	Incremento dei residui attivi già verificatasi nell'esercizio 2021	3.730,89
(+)	Riduzione dei residui passivi già verificatasi nell'esercizio 2021	0,00
(=)	<b>Risultato di amministrazione dell'esercizio 2021 alla data di redazione del bilancio di previsione dell'anno 2022</b>	<b>364.130,96</b>
(+)	Entrate che prevedo di accertare per il restante periodo dell'esercizio 2021	0,00
(-)	Spese che prevedo di impegnare per il restante periodo dell'esercizio 2021	0,00
(-)	Riduzione dei residui attivi presunta per il restante periodo dell'esercizio 2021	0,00
(+)	Incremento dei residui attivi presunto per il restante periodo dell'esercizio 2021	0,00
(+)	Riduzione dei residui passivi presunta per il restante periodo dell'esercizio 2021	0,00
(-)	Fondo pluriennale vincolato finale presunto dell'esercizio 2021 (1)	13.000,00
(=)	<b>A) Risultato di amministrazione presunto al 31/12/2021</b>	<b>351.130,96</b>
<b>2) Composizione del risultato di amministrazione presunto al 31/12/2021</b>		
<b>Parte accantonata (3)</b>		
	Fondo crediti di dubbia esigibilità al 31/12 (4)	8.374,92
	Fondo anticipazioni liquidità (5)	0,00
	Fondo perdite società partecipate (5)	0,00
	Fondo contenzioso (5)	15.000,00
	Altri accantonamenti (5)	48.572,81
	<b>B) Totale parte accantonata</b>	<b>71.947,73</b>
<b>Parte vincolata al 31/12/2021</b>		
	Vincoli derivanti da leggi e dai principi contabili	141.847,75
	Vincoli derivanti da trasferimenti	48.431,15
	Vincoli derivanti dalla contrazione di mutui	0,00

	Vincoli formalmente attribuiti dall'ente	0,00
	Altri vincoli	0,00
	<b>C) Totale parte vincolata</b>	<b>190.278,90</b>
<b>Parte destinata agli investimenti</b>		
	<b>D) Totale parte destinata agli investimenti</b>	<b>0,00</b>
	<b>E) Totale parte disponibile (E=A-B-C-D)</b>	<b>88.904,33</b>
	F) di cui Disavanzo da debito autorizzato e non contratto (6)	0,00
<b>Se E è negativo, tale importo è iscritto tra le spese del bilancio di previsione come disavanzo da ripianare (7)</b>		
<b>3) Utilizzo quote vincolate del risultato di amministrazione presunto al 31/12/2021:</b>		
	Utilizzo vincoli derivanti da leggi e dai principi contabili	100.000,00
	Utilizzo vincoli derivanti da trasferimenti	0,00
	Utilizzo vincoli derivanti dalla contrazione di mutui	0,00
	Utilizzo vincoli formalmente attribuiti dall'ente	0,00
	Utilizzo altri vincoli	0,00
	Totale utilizzo avanzo di amministrazione presunto	100.000,00

L'articolo 4, comma 6, decreto del Ministero dell'economia e delle finanze, di concerto con il Ministero dell'interno, del 2 aprile 2015, concernente i criteri e le modalità di ripiano dell'eventuale maggiore disavanzo al 1° gennaio 2015 conseguente al "riaccertamento straordinario", prevede: "la Nota Integrativa al bilancio di previsione indica le modalità di copertura dell'eventuale disavanzo applicato al bilancio distintamente per la quota derivante dal riaccertamento straordinario rispetto a quella derivante dalla gestione ordinaria. La Nota Integrativa indica altresì le modalità di copertura contabile dell'eventuale disavanzo tecnico di cui all'articolo 3, comma 13, del decreto legislativo n. 118 del 2011."

Pertanto, la Nota Integrativa descrive la composizione del risultato di amministrazione presunto individuato nell'allegato a) al bilancio di previsione (lettera E), se negativo e, per ciascuna componente del disavanzo, indica le modalità di ripiano definite in attuazione delle rispettive discipline e l'importo da ripianare per ciascuno degli esercizi considerati nel bilancio di previsione.

Per il comune di Castro non sussiste la fattispecie in quanto la composizione del risultato di amministrazione è positiva.

### 3. Elenco analitico degli utilizzi delle quote vincolate e accantonate del risultato di amministrazione presunto

Il risultato di amministrazione presunto relativo all'esercizio 2022, di cui è evidenziata anche la componente accantonata, prevede il seguente utilizzo (distinguendo i vincoli derivanti dalla legge e dai principi contabili, dai trasferimenti, da mutui e altri finanziamenti, vincoli formalmente attribuiti dall'ente) delle risorse vincolate:



COMUNE DI CASTRO

BILANCIO DI PREVISIONE 2022 - 2024

Pagina 1 di 2

Allegato a/2 Risultato di amministrazione - quote vincolate

#### ELENCO ANALITICO DELLE RISORSE VINCOLATE NEL RISULTATO DI AMMINISTRAZIONE PRESUNTO (\*)

Capitolo di entrata	Descrizione	Capitolo di spesa	Descrizione	Risorse vincolate al 1/1/2021	Entrate vincolate accertate nell'esercizio 2021 (dati presunti)	Impegni presunti esercizio 2021 finanziati da entrate vincolate accertate nell'esercizio o da quote vincolate del risultato di amministrazione (dati presunti)	Fondo plus, vinc. al 31/12/2021 finanziato da entrate vincolate accertate nell'esercizio o da quote vincolate del risultato di amministrazione (dati presunti)	Cancellazione nell'esercizio 2021 di residui attivi vincolati o eliminazione del vincolo su quote del risultato di amministrazione (+) e cancellazione nell'esercizio 2021 di residui passivi finanziati da risorse vincolate (-) (gestione dei residui) (dati presunti)	Cancellazione nell'esercizio 2021 di impegni finanziati dal fondo pluriennale vincolato dopo l'approvazione del rendiconto dell'esercizio 2020 se non reimpegnati nell'esercizio 2022 (+)	Risorse vincolate nel risultato di amministrazione presunto al 31/12/2021	Risorse vincolate presunte al 31/12/2021 applicate al primo esercizio del bilancio di previsione
				(a)	(b)	(c)	(d)	(e)	(f)	(g) = (a) + (b) - (c) - (d) - (e) + (f)	(i)
<b>Vincoli derivanti da leggi e dai principi contabili</b>											
	ALTRE ENTRATE CORRENTI	190800	TRASFERIMENTO SOMME PER CONTR. ASSOCIAZ. ASSISTENZIALI	600,00						600,00	
2014	FONDI STATALI PER ESERCIZIO DELLE FUNZIONI FONDAMENTALI (ART. 106 DL. 34 DEL 2003)		RISORSE VINCOLATE PER LEGGE PER FONDO FUNZIONI FONDAMENTALI - EMERGENZA COVID-19	75.024,84		49.500,00				25.524,84	
2051	CONTRIBUTO REGIONALE DI SOLIDARIETA'	188701	CONTRIBUTO REGIONALE FONDO DI SOLIDARIETA'	7.781,50						7.781,50	
4003	ALIENAZIONE FABBRICATI	323401	MANUTENZIONE STRAORDINARIA ALLOGGI COMUNALI	207.941,41		100.000,00				107.941,41	100.000,00
<b>Totale Vincoli derivanti da leggi e dai principi contabili (h/1)</b>				291.347,75		149.500,00				141.847,75	100.000,00
<b>Vincoli derivanti da trasferimenti</b>											
2011	TRASFERIMENTO STATALE PER EMERGENZA COVID-19 FINALIZZATO A CONTRIBUTO ACQUISTO BUONI SPESA PER NUCLEI FAMILIARI IN DIFFICOLTA'		VINCOLO DA TRASFERIMENTI PER QUOTA RESIDUALE TRASFERIMENTO STATO PER EMERGENZA COVID-19 - FONDO SOLIDARIETA' ALIMENTARE	661,73						661,73	
2012	TRASFERIMENTO STATALE PER EMERGENZA COVID-19 - RELATIVO AD ART. 114 E 115 DEL DL. 18/2020		VINCOLO DA TRASFERIMENTO - PER QUOTA STATO PER EMERGENZA COVID-19 - FONDO PER FINANZIAMENTO LAVORO STRAORDINARIO POLIZIA LOCALE	408,48						408,48	
2013	FONDI STATALI PER EMERGENZA SANITARIA COVID 19 ART. 112 DL. 34 DEL 2020 - QUOTA ROSSA		VINCOLO DA TRASFERIMENTO PER QUOTA RESIDUO FONDO QUINA ROSSA - EMERGENZA COVID-19	62.360,94		15.000,00				47.360,94	
<b>Totale Vincoli derivanti da trasferimenti (h/2)</b>				63.431,15		15.000,00				48.431,15	
<b>Vincoli derivanti dalla contrazione di mutui</b>											
<b>Totale Vincoli derivanti dalla contrazione di mutui (h/3)</b>											
<b>Vincoli formalmente attribuiti dall'ente</b>											
<b>Totale Vincoli formalmente attribuiti dall'ente (h/4)</b>											



## Allegato a/2 Risultato di amministrazione - quote vincolate

## ELENCO ANALITICO DELLE RISORSE VINCOLATE NEL RISULTATO DI AMMINISTRAZIONE PRESUNTO (\*)

Capitolo di entrata	Descrizione	Capitolo di spesa	Descrizione	Risorse vincolate al 1/1/2021	Entrate vincolate accertate nell'esercizio 2021 (dati presunti)	Impegni presunti esercizio 2021 finanziati da entrate vincolate accertate nell'esercizio o da quote vincolate del risultato di amministrazione (dati presunti)	Fondo plus. vinc. al 31/12/2021 finanziato da entrate vincolate accertate nell'esercizio o da quote vincolate del risultato di amministrazione (dati presunti)	Cancellazione nell'esercizio 2021 di residui attivi vincolati o eliminazione del vincolo su quote del risultato di amministrazione (+) e cancellazione nell'esercizio 2021 di residui passivi finanziati da risorse vincolate (-) (gestione dei residui) (dati presunti)	Cancellazione nell'esercizio 2021 di impegni finanziati dal fondo pluriennale vincolato dopo l'approvazione del rendiconto dell'esercizio 2020 se non reimpegnati nell'esercizio 2022 (+)	Risorse vincolate nel risultato di amministrazione presunto al 31/12/2021	Risorse vincolate presunte al 31/12/2021 applicate al primo esercizio del bilancio di previsione
				(a)	(b)	(c)	(d)	(e)	(f)	$(g) = (a) + (b) - (c) - (d) - (e) + (f)$	(i)
<b>Altri vincoli</b>											
			<b>Totale Altri vincoli (h/5)</b>								
			<b>Totale risorse vincolate (h = h/1 + h/2 + h/3 + h/4 + h/5)</b>	354.778,90		164.500,00				190.278,90	100.000,00

Totale quote accantonate riguardanti le risorse vincolate da legge (i/1)	
Totale quote accantonate riguardanti le risorse vincolate da trasferimenti (i/2)	
Totale quote accantonate riguardanti le risorse vincolate da finanziamenti (i/3)	
Totale quote accantonate riguardanti le risorse vincolate dall'ente (i/4)	
Totale quote accantonate riguardanti le risorse vincolate da altro (i/5)	
<b>Totale quote accantonate riguardanti le risorse vincolate (I = i/1 + i/2 + i/3 + i/4 + i/5)</b>	
Totale quote vincolate da legge al netto di quelle che sono state oggetto di accantonamenti (I/1 = h/1 - i/1)	141.847,75
Totale quote vincolate da trasferimenti al netto di quelle che sono state oggetto di accantonamenti (I/2 = h/2 - i/2)	48.431,15
Totale quote vincolate da finanziamenti al netto di quelle che sono state oggetto di accantonamenti (I/3 = h/3 - i/3)	
Totale quote vincolate dall'Ente al netto di quelle che sono state oggetto di accantonamenti (I/4 = h/4 - i/4)	
Totale quote vincolate dall'Ente al netto di quelle che sono state oggetto di accantonamenti (I/5 = h/5 - i/5)	
<b>Totale quote vincolate dall'Ente al netto di quelle che sono state oggetto di accantonamenti (I = h - I<sup>(1)</sup>)</b>	190.278,90

(\*) Allegato obbligatorio nel caso in cui il bilancio di previsione preveda l'utilizzo delle quote vincolate del risultato di amministrazione presunto

(1) Importo immediatamente utilizzabile nelle more dell'approvazione del rendiconto. Nel corso dell'esercizio provvisorio è utilizzabile nei limiti di quanto previsto nel principio applicato della contabilità finanziaria.

Al bilancio 2022-2024 viene applicata una quota di avanzo presunto di euro 100.000,00, vincolata :

- Per euro 95.000,00 per le manutenzioni straordinarie degli alloggi comunali, in parte capitale;
- Per 5.000,00 per eventuali incarichi relativi ai sopra richiamati lavori di manutenzione straordinaria degli alloggi comunali – in parte corrente.

La somma stanziata come vincolo nel Rendiconto 2020 era di euro 207.941,41, al bilancio 2021/2023 è stata applicata la quota di euro 100.000,00 ed al bilancio di previsione 2022-2024 viene applicata l'ulteriore quota di euro 100.000,00.

Residua, al momento nel vincolo del Risultato di amministrazione, una somma pari ad euro 7.941,41, destinata ad aumentare con le operazioni di riaccertamento ordinario per il Rendiconto 2021, a seguito delle economie derivanti dallo stanziamento di spesa applicato al bilancio 2021-2023.

**Per maggior chiarezza si riporta di seguito l'utilizzo del risultato di amministrazione da Rendiconto 2020 ed applicato al bilancio di previsione 2021-2023:**

	RENDICONTO 2020	APPLICAZIONE AVANZO CON VARIAZIONE GIUGNO 2021	APPLICAZIONE AVANZO IN ASSETTAMENTO 2021	APPLICAZIONE AVANZO CON VARIAZIONE NOVEMBRE 2021	AVANZO 2020 NON APPLICATO
TOTALE AVANZO/DISAVANZO	510.039,96	121.700,00	23.000,00	87.819,61	277.520,35
ACCANTONATA	86.947,73	-	-	15.000,00	71.947,73
VINCOLATA	354.778,90	107.500,00	13.000,00	47.000,00	187.278,90
INVESTIMENTI	15.779,89	14.200,00	-	-	1.579,89
LIBERO	52.533,44		10.000,00	25.819,61	16.713,83

#### 4. Elenco degli interventi programmati per spese di investimento finanziati col ricorso al debito e con le risorse disponibili.

Per un'analisi delle spese di investimento previste nel bilancio in esame si rinvia al Piano Programma degli Investimenti **2022 - 2024**, comprendente sia le opere di cui al programma triennale delle opere pubbliche .

L'entità effettiva degli investimenti che verrà realizzata corrisponderà alle risorse finanziarie complessivamente disponibili costituite da:

- oneri di urbanizzazione;
- contributi in conto capitale da terzi;
- ricavi patrimoniali;
- acquisizione di finanziamenti specifici.

BILANCIO DI PREVISIONE 2022/2024											
QUADRO DIMOSTRATIVO DEL FINANZIAMENTO DEGLI INVESTIMENTI PER L'ANNO 2022											
PARTE OPERA			PARTE ENTRATE								
CAPITOLO	DESCRIZIONE	IMPORTO	FFV	Avanzo	PROVENTI CAVE	CONTRIBUTO STATO (cap 4022)	CONTRIBUTO DA REGIONE	CONTRIBUTO DA PRIVATI - FONDAZIONE CARIPLO	CONTRIBUTO DA PRIVATI - BM	MUTUI	ONERI
300500	INFORMATIZZAZIONE UFFICIO SERVIZI COMUNALI	1.500,00									1.500,00
300701	MANUTENZIONE STRADE PATRIMONIO COMUNALE										-
300702	MANUTENZIONE STRADORDINARIA PATRIMONIO COMUNALE	50.000,00				50.000,00					-
300750	ACQUISTO ARREDI/UFFICI	3.000,00									3.000,00
312208	ADEGUAMENTI/MIGLIORAMENTO SEMICO SCUOLA MATERNA GIOV. PIVA PAPA GIOVANNI VENTRESIMO, 22 CASTRO (BG)	895.000,00				895.000,00					-
3408	ASFALTATURA STRADE COMUNALI	22.000,00			2.500,00				20.000,00		-
350100	LAVORI DI MIGLIORAMENTO FRUIZIONE TURISTICA	414.000,00					207.000,00		45.000,00	162.000,00	-
350110	LAVORI DI REALIZZAZIONE PASSAGGI PER PERSONE SOGLI EZZA	-						-			-
350403	ARREDO URBANO	10.000,00				10.000,00					-
349200	LAVORI MANUTENZIONE STRADORDINARIA RIQUALIFICAZIONE STRADE AGRO SILVO PASTORALI	7.000,00			7.000,00						-
360800	ELIMINAZIONE BARRIERE ARCHITETTONICHE - 10% ONERI DI URBANIZZAZIONE	-									-
300705	ACQUISIZIONE IMPIANTI FOTOVOLTAICI E SISTEMI DI ACCUMULO PER PALESTRA COMUNALE	-						-			-
323401	MANUTENZIONE STRADORDINARIA ALLOGGI COMUNALI	95.000,00		95.000,00							-
350405	ACQUISTO AUTOVETTURA PROTEZIONE CIVILE	27.000,00					23.130,39				3.869,61
		1.525.500,00	-	95.000,00	9.500,00	955.000,00	230.130,39	-	20.000,00	45.000,00	162.000,00
											8.369,61

BILANCIO DI PREVISIONE 2022/2024													
QUADRO DIMOSTRATIVO DEL FINANZIAMENTO DEGLI INVESTIMENTI PER L'ANNO 2023													
PARTE SPESA				PARTE ENTRATA									
CAPITOLO	INTERVENTO	DESCRIZIONE	IMPORTO	FPV	Avanzo	ALLENAMENTO	CONTRIBUTO STATO (cap 4047)	CONTRIBUTO DA REGIONE	CONTRIBUTO DA PRIVATI - FONDAZIONE CABILO	CONTRIBUTO DA PRIVATI - GAL	CONTRIBUTO DA PRIVATI - BIM	MUTUO	ONERI
300702		MANUTENZIONE STRAORDINARIA PATRIMONIO COMUNALE	50.000,00				50.000,00						-
3498		ASFALTATURA STRADE COMUNALI	5.000,00				5.000,00						-
349200		LAVORI MANUTENZIONE STRAORDINARIA RIQUALIFICAZIONE STRADE AGRO SILVO PASTORALI	5.000,00										5.000,00
360900		ELIMINAZIONE BARRIERE ARCHITETTONICHE - 10% ONERI DI URBANIZZAZIONE											-
			60.000,00	-	-	-	55.000,00	-	-	-	-	-	5.000,00

BILANCIO DI PREVISIONE 2022/2024													
QUADRO DIMOSTRATIVO DEL FINANZIAMENTO DEGLI INVESTIMENTI PER L'ANNO 2024													
PARTE SPESA				PARTE ENTRATA									
CAPITOLO	INTERVENTO	DESCRIZIONE	IMPORTO	FPV	Avanzo	ALLENAMENTO	CONTRIBUTO STATO (cap 4047)	CONTRIBUTO DA REGIONE	CONTRIBUTO DA PRIVATI - FONDAZIONE CABILO	CONTRIBUTO DA PRIVATI - GAL	CONTRIBUTO DA PRIVATI - BIM	MUTUO	ONERI
300702		MANUTENZIONE STRAORDINARIA PATRIMONIO COMUNALE	50.000,00				50.000,00						-
349200		LAVORI MANUTENZIONE STRAORDINARIA RIQUALIFICAZIONE STRADE AGRO SILVO PASTORALI	5.000,00										5.000,00
360900		ELIMINAZIONE BARRIERE ARCHITETTONICHE - 10% ONERI DI URBANIZZAZIONE											-
			55.000,00	-	-	-	50.000,00	-	-	-	-	-	5.000,00

Per gli investimenti 2022 si forniscono le seguenti specifiche:

- L'opera di adeguamento/miglioramento sismico Scuola Materna G.Volpi Via Papa Giovanni Ventitreesimo, 22 Castro (Bg) di euro 895.000,00, è finanziata interamente con contributo statale derivante dal Decreto del Dipartimento per gli Affari interni e territoriali del Ministero dell'interno Direzione Centrale per la finanza locale del 08 novembre 2021 relativo a contributi ai Comuni per la realizzazione di opere pubbliche per la messa in sicurezza di edifici e del territorio anno 2021.
- L'opera relativa a Lavori di Miglioramento Fruizione Turistica per euro 414.000,00 è finanziata:
  - per euro 207.000,00 da contributo regionale di cui a delibera regionale DGR n. X/7680 del 12/01/2018;
  - Per euro 45.000,00 da contributo BIM - protocollo d'intesa DGE n. 59/2019;
  - Per euro 162.000,00 da accessione di mutuo presso la CDP, L'Ente come dimostrato nel corso della presente relazione rispetta i limiti di indebitamento.

## 5. Stanziamenti riguardanti il fondo pluriennale vincolato

L' FPV è un saldo finanziario costituito da risorse già accertate destinate al finanziamento di obbligazioni passive dell'ente già impegnate, ma esigibili in esercizi successivi al quello in cui è stata accertata l'entrata.

Secondo il nuovo principio contabile della competenza finanziaria potenziata gli impegni finanziati da entrate a specifica destinazione, di parte corrente o investimenti, sono imputati negli esercizi in cui l'obbligazione diventerà esigibile. Questo comporta che lo stanziamento di spesa riconducibile all'originario finanziamento può essere ripartito pro-quota in più esercizi, attraverso l'impiego del cosiddetto "Fondo Pluriennale Vincolato". Il FPV ha proprio lo scopo di fare convivere l'imputazione della spesa secondo questo principio (competenza potenziata) con l'esigenza di evitare la formazione di componenti di avanzo o disavanzo artificiose, e questo a partire dalla nascita del finanziamento e fino all'esercizio in cui la prestazione connessa con l'obbligazione passiva avrà termine. Questa tecnica contabile consente di evitare sul nascere la formazione di residui passivi che, nella nuova ottica, hanno origine solo da debiti effettivamente liquidi ed esigibili sorti nello stesso esercizio di imputazione contabile. Il fenomeno dell'accumulo progressivo di residui attivi e passivi di esito incerto e d'incerta collocazione temporale, pertanto, non trova più spazio nel nuovo ordinamento degli enti locali. La normativa in materia contabile estende l'impiego della tecnica del fondo pluriennale anche a casistiche diverse da quelle connesse con spese finanziate da entrate a specifica destinazione, ma solo per limitati casi e circostanze particolari espressamente previste dalla legge.

Per entrare più nel dettaglio: nella parte spesa, la quota di impegni esigibili nell'esercizio restano imputati alle normali poste di spese, mentre il FPV /U accoglie la quota di impegni che si prevede non si tradurranno in debito esigibile nell'esercizio di riferimento, in quanto imputabile agli esercizi futuri. L'importo complessivo di questo fondo (FPV/U), dato dalla somma di tutte le voci riconducibili a questa casistica, è stato poi ripreso tra le entrate del bilancio immediatamente successivo (FPV/E) in modo da garantire, sul nuovo esercizio, la copertura della parte dell'originario impegno rinviata al futuro. Viene così ad essere mantenuto in tutti gli anni del bilancio il pareggio tra l'entrata (finanziamento originario oppure fondo pluriennale vincolato in entrata) e la spesa complessiva dell'intervento previsto (somma dell'impegno imputato nell'esercizio di competenza e della parte rinviata al futuro; quest'ultima, collocata nelle poste riconducibili al fondo pluriennale di uscita). Il valore complessivo del fondo pluriennale al 31/12 di ciascun esercizio è dato dalla somma delle voci di spesa relative a procedimenti sorti in esercizi precedenti (componenti pregresse del FPV/U) e dalle previsioni di uscita riconducibili al bilancio in corso (componente nuova del FPV/U).

ENTRATA	2022	2023	2024
Fondo pluriennale vincolato per spese correnti	€ 13.000,00	€ 0,00	€ 0,00



Fondo pluriennale vincolato per spese in conto capitale	€ 0,00	€ 0,00	€ 0,00
<b>TOTALE</b>	<b>€ 13.000,00</b>	<b>€ 0,00</b>	<b>€ 0,00</b>

USCITA	2022	2023	2024
Fondo pluriennale vincolato per spese correnti	€ 0,00	€ 0,00	€ 0,00
Fondo pluriennale vincolato per spese in conto capitale	€ 0,00	€ 0,00	€ 0,00
<b>TOTALE</b>	<b>€ 0,00</b>	<b>€ 0,00</b>	<b>€ 0,00</b>

## 6. Elenco delle garanzie principali o sussidiarie prestate dall'ente a favore di enti e di altri soggetti

L'Ente non ha rilasciato garanzie a favore di terzi.

## 7. Oneri e gli impegni finanziari stimati e stanziati in bilancio, derivanti da contratti relativi a strumenti finanziari derivati o da contratti di finanziamento che includono una componente derivata.

Il comma 8 dell'art. 62 del Decreto Legge n. 112/2008 convertito nella Legge n. 133/2008 prevede che gli enti locali allegghino al bilancio di previsione e al rendiconto una nota informativa che evidenzi gli oneri e gli impegni finanziari, rispettivamente stimati e sostenuti, derivanti da contratti relativi a strumenti derivati o da contratti di finanziamento che includono una componente derivata”.

Il Comune di Castro **non ha in essere** nessun contratto relativo a strumenti derivati, strutturati a norma del decreto del Ministero dell'Economia e delle Finanze del 1 dicembre 2003 n. 389.

## 8. Elenco degli enti ed organismi strumentali

L'elenco degli indirizzi internet di pubblicazione del rendiconto della gestione, del bilancio consolidato deliberati e relativi al penultimo esercizio antecedente quello cui si riferisce il bilancio di previsione, dei rendiconti e dei bilanci consolidati delle unioni di comuni e dei soggetti non societari considerati nel gruppo “amministrazione pubblica” di cui al principio applicato del bilancio consolidato allegato n. 4/4 al decreto legislativo 23 giugno 2011, n. 118, e smi, relativi al penultimo esercizio antecedente quello cui il bilancio si riferisce, sono stati allegati al bilancio di previsione 2022 - 2024 e sono sinteticamente riportati nella seguente tabella:

Progressivo A	Codice fiscale società B	Denominazione società C	Anno di costituzione D	% Quota di partecipazione E	Attività svolta F
Dir_1	03299640163	UNIACQUE SPA	2006	0,138	GESTIONE SERVIZIO IDRICO INTEGRATO
Dir_2	02544690163	Val Cavallina Servizi srl	1997	0,88	servizi pubblici locali igiene ambientale e servizi amministrativi strumentali
Dir_3	98002670176	Tutela ambientale del Sebino srl	1994	0,68	gestione canoni reti - lavorazione smaltimento rifiuti vegetali di aree verdi - progettazione costruzione e gestione impianti

Elenco siti internet di pubblicazione dei bilanci società partecipate:

- Uniacque spa: <https://www.uniacque.bg.it/lazienda/governance-e-organizzazione/bilancio-di-esercizio/>
- Val Cavallina servizi srl: [http://trasparenza.vcsnline.it/Pages/amministrazione\\_trasparente\\_v3\\_0/?code=AT.D0.10](http://trasparenza.vcsnline.it/Pages/amministrazione_trasparente_v3_0/?code=AT.D0.10)
- Tutela Ambientale del Sebino srl: [http://www.tassrl.it/Pages/amministrazione\\_trasparente\\_v3\\_0/?code=AT.D0.10](http://www.tassrl.it/Pages/amministrazione_trasparente_v3_0/?code=AT.D0.10)

## 9. Altre informazioni riguardanti le previsioni, richieste dalla legge o necessarie per l'interpretazione del bilancio di previsione.

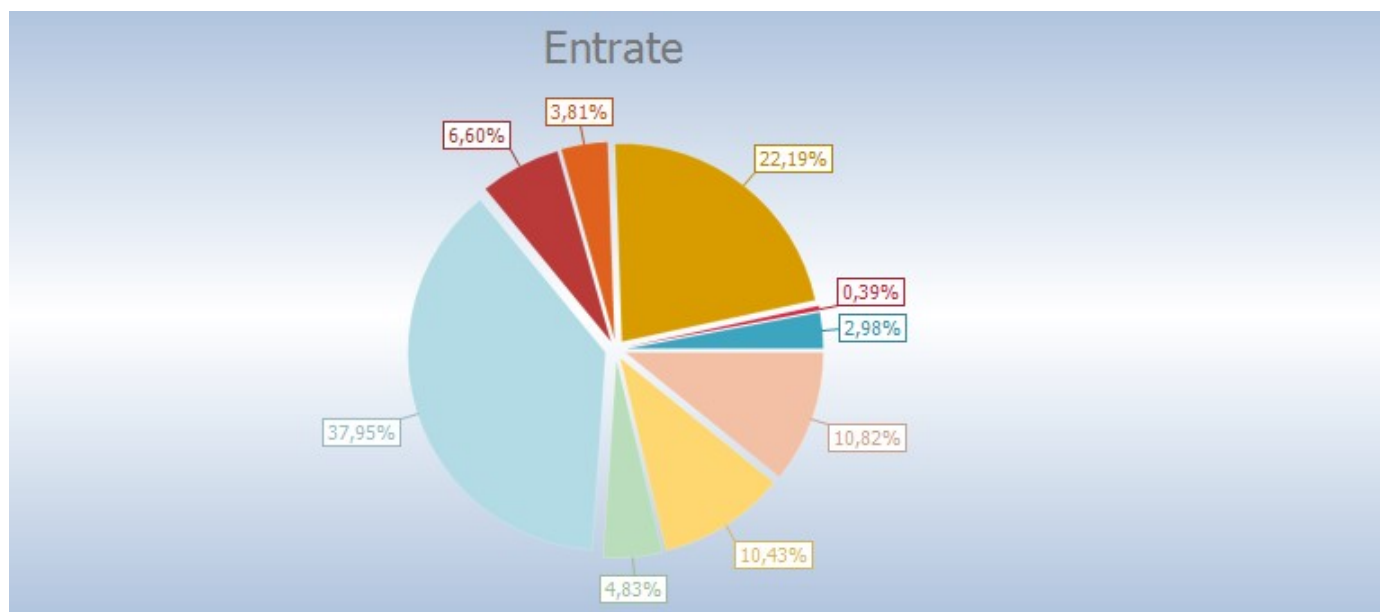
Le previsioni di cassa in entrata e in uscita sono costituite dalle somme di competenza e da parte dei residui attivi e passivi presunti al termine dell'esercizio precedente quello cui si riferisce il bilancio.

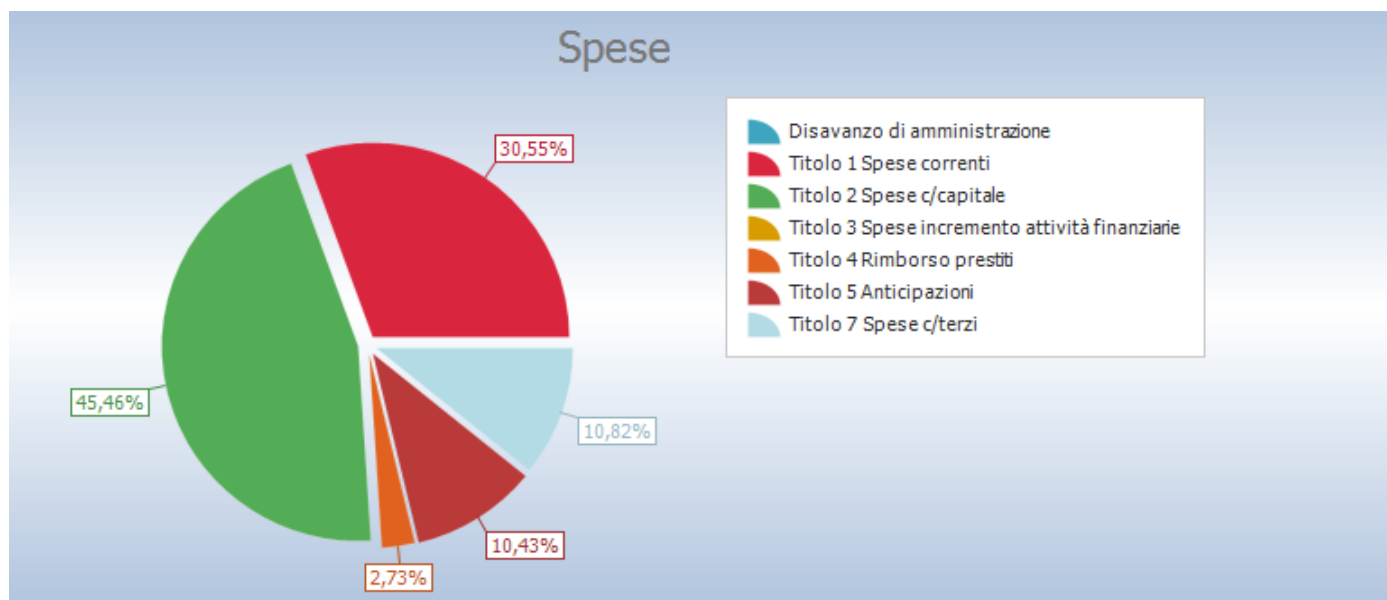
Il totale complessivo delle entrate e il totale complessivo delle spese per tutti gli anni del triennio 2022 - 2024 è in pareggio.

Le spese relative alle utenze energia elettrica e gas, sono state incrementate rispetto allo stanziamento 2021 per far fronte agli aumenti di prezzo, derivante dalle congiunture economiche, fermo restando che durante il corso dell'anno verranno costantemente monitorate ed in attesa del provvedimento governativo a ristoro che sarà oggetto di futura variazione di bilancio.

QUADRO GENERALE RIASSUNTIVO		
ENTRATE		
Utilizzo avanzo di amministrazione	100.000,00	
Fondo pluriennale vincolato per spese correnti	13.000,00	
Fondo pluriennale vincolato per spese in conto capitale	0,00	
Titolo 1 Entrate correnti di natura tributaria, contributiva e perequativa	744.290,00	
Titolo 2 Trasferimenti correnti	127.783,15	
Titolo 3 Entrate extratributarie	221.345,00	
Titolo 4 Entrate in conto capitale	1.273.000,00	
Titolo 5 Entrate da riduzione di attività finanziarie	0,00	
<b>Totale entrate finali</b>	<b>2.366.418,15</b>	
Titolo 6 Accensione Prestiti	162.000,00	
Titolo 7 Anticipazioni da istituto tesoriere/cassiere	350.000,00	
Titolo 9 Entrate per conto terzi e partite di giro	363.000,00	
<b>Totale titoli</b>	<b>3.241.418,15</b>	
<b>TOTALE ENTRATE</b>	<b>3.354.418,15</b>	
SPESE		

Disavanzo di amministrazione	0,00
Titolo 1 Spese correnti	1.024.918,15
- di cui fondo pluriennale vincolato	0,00
Titolo 2 Spese in conto capitale	1.525.000,00
- di cui fondo pluriennale vincolato	0,00
Titolo 3 Spese per incremento attivita' finanziarie	0,00
<b>Totale spese finali</b>	<b>2.549.918,15</b>
Titolo 4 Rimborso Prestiti	91.500,00
Titolo 5 Chiusura Anticipazioni ricevute da istituto tesoriere/cassiere	350.000,00
Titolo 7 Uscite per conto terzi e partite di giro	363.000,00
<b>Totale titoli</b>	<b>3.354.418,15</b>
<b>TOTALE SPESE</b>	<b>3.354.418,15</b>





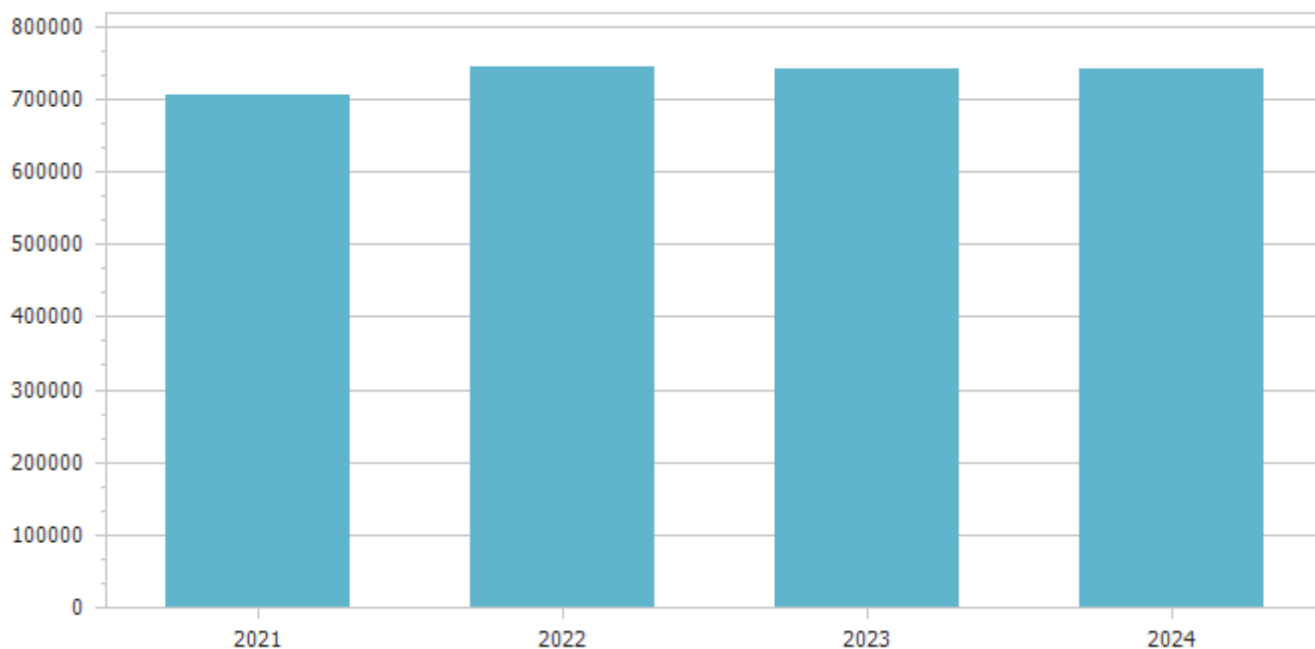
Il sistema articolato del bilancio identifica gli obiettivi, destina le risorse nel rispetto generale tra le risorse attribuite (entrate) ed i relativi impegni (uscite) e separa la destinazione delle entrate ed uscite in gestione corrente, interventi negli investimenti, movimenti di fondi e servizi per conto terzi. Partendo da queste linee conduttrici, il progetto di bilancio è stato predisposto, anche per questo triennio, secondo i principi definiti dalla normativa, come delineata dalla modifica al TUEL approvata dal D.lgs. 126/2014, secondo la quale “il bilancio di previsione è deliberato in pareggio finanziario complessivo per la competenza, comprensivo dell’utilizzo dell’avanzo di amministrazione e del recupero del disavanzo di amministrazione e garantendo un fondo di cassa finale non negativo. Inoltre, le previsioni di competenza relative alle spese correnti sommate alle previsioni di competenza relative ai trasferimenti in c/capitale, al saldo negativo delle partite finanziarie e alle quote di capitale delle rate di ammortamento dei mutui e degli altri prestiti, con l’esclusione dei rimborsi anticipati, non possono essere complessivamente superiori alle previsioni di competenza dei primi tre titoli dell’entrata, ai contributi destinati al rimborso dei prestiti e all’utilizzo dell’avanzo di competenza di parte corrente e non possono avere altra forma di finanziamento, salvo le eccezioni tassativamente indicate nel principio applicato alla contabilità finanziaria necessarie a garantire elementi di flessibilità degli equilibri di bilancio ai fini del rispetto del principio dell’integrità”. Questa corrispondenza è stata ottenuta attraverso la rigorosa valutazione sia dei principali flussi di risorse in entrata che delle corrispondenti previsioni di spesa e sono stati dimensionati in modo da garantire l’imputazione delle obbligazioni, sia attive che passive, nei rispettivi esercizi, in quanto, per obbligo di legge, le obbligazioni perfezionate devono essere imputate nell’esercizio in cui l’obbligazione andrà poi a scadere. Questa situazione di iniziale equilibrio tra entrate e uscite sarà oggetto di un costante monitoraggio in modo da garantire che durante la gestione vengano mantenuti l’equilibrio di bilancio e la copertura delle spese.

EQUILIBRI DI BILANCIO			
EQUILIBRIO ECONOMICO - FINANZIARIO	COMPETENZA ANNO 2022	COMPETENZA ANNO 2023	COMPETENZA ANNO 2024

Fondo di cassa all'inizio dell'esercizio		653.322,77			
A) Fondo pluriennale vincolato di entrata per spese correnti	(+)	13.000,00	0,00	0,00	
AA) Recupero disavanzo di amministrazione esercizio precedente	(-)	0,00	0,00	0,00	
B) Entrate Titoli 1.00 - 2.00 - 3.00	(+)	1.093.418,15	1.056.772,89	1.057.248,25	
<i>di cui per estinzione anticipata di prestiti</i>		0,00	0,00	0,00	
C) Entrate Titolo 4.02.06 - Contributi agli investimenti direttamente destinati al rimborso dei prestiti da amministrazioni pubbliche	(+)	0,00	0,00	0,00	
D) Spese Titolo 1.00 - Spese correnti	(-)	1.024.918,15	963.272,89	963.748,25	
<i>di cui: - fondo pluriennale vincolato</i>		0,00	0,00	0,00	
<i>- fondo crediti di dubbia esigibilità</i>		3.530,85	3.530,85	3.530,85	
E) Spese Titolo 2.04 - Altri trasferimenti in conto capitale	(-)	0,00	0,00	0,00	
F) Spese Titolo 4.00 - Quote di capitale amm.to dei mutui e prestiti obbligazionari	(-)	91.500,00	93.500,00	93.500,00	
<i>di cui per estinzione anticipata di prestiti</i>		0,00	0,00	0,00	
<i>di cui Fondo anticipazioni di liquidità</i>		0,00	0,00	0,00	
<b>G) Somma finale (G=A-AA+B+C-D-E-F)</b>		<b>-10.000,00</b>	<b>0,00</b>	<b>0,00</b>	
<b>ALTRE POSTE DIFFERENZIALI, PER ECCEZIONI PREVISTE DA NORME DI LEGGE E DA PRINCIPI CONTABILI, CHE HANNO EFFETTO SULL'EQUILIBRIO EX ARTICOLO 162, COMMA 6, DEL TESTO UNICO DELLE LEGGI SULL'ORDINAMENTO DEGLI ENTI LOCALI</b>					
H) Utilizzo risultato di amministrazione presunto per spese correnti e per rimborso dei prestiti (2)	(+)	5.000,00	0,00	0,00	
<i>di cui per estinzione anticipata di prestiti</i>		0,00	0,00	0,00	
I) Entrate di parte capitale destinate a spese correnti in base a specifiche disposizioni di legge o dei principi contabili	(+)	5.000,00	0,00	0,00	
<i>di cui per estinzione anticipata di prestiti</i>		0,00	0,00	0,00	
L) Entrate di parte corrente destinate a spese di investimento in base a specifiche disposizioni di legge o dei principi contabili	(-)	0,00	0,00	0,00	
M) Entrate da accensione di prestiti destinate a estinzione anticipata dei prestiti	(+)	0,00	0,00	0,00	
<b>EQUILIBRIO DI PARTE CORRENTE (3) (O=G+H+I-L+M)</b>		<b>0,00</b>	<b>0,00</b>	<b>0,00</b>	
P) Utilizzo risultato di amministrazione presunto per spese di investimento (2)	(+)	95.000,00	0,00	0,00	
Q) Fondo pluriennale vincolato di entrata per spese in conto capitale	(+)	0,00	0,00	0,00	
R) Entrate Titoli 4.00-5.00-6.00	(+)	1.435.000,00	60.000,00	55.000,00	
C) Entrate Titolo 4.02.06 - Contributi agli investimenti direttamente destinati al rimborso dei prestiti da amministrazioni pubbliche	(-)	0,00	0,00	0,00	
I) Entrate di parte capitale destinate a spese correnti in base a specifiche disposizioni di legge o dei principi contabili	(-)	5.000,00	0,00	0,00	
S1) Entrate Titolo 5.02 per Riscossione crediti di breve termine	(-)	0,00	0,00	0,00	
S2) Entrate Titolo 5.03 per Riscossione crediti di medio-lungo termine	(-)	0,00	0,00	0,00	
T) Entrate Titolo 5.04 relative a Altre entrate per riduzioni di attività finanziaria	(-)	0,00	0,00	0,00	
L) Entrate di parte corrente destinate a spese di investimento in base a specifiche disposizioni di legge o dei principi contabili	(+)	0,00	0,00	0,00	
M) Entrate da accensione di prestiti destinate a estinzione anticipata dei prestiti	(-)	0,00	0,00	0,00	

U) Spese Titolo 2.00 - Spese in conto capitale	(-)	1.525.000,00	60.000,00	55.000,00
<i>di cui fondo pluriennale vincolato di spesa</i>		0,00	0,00	0,00
V) Spese Titolo 3.01 per Acquisizioni di attività finanziarie	(-)	0,00	0,00	0,00
E) Spese Titolo 2.04 - Altri trasferimenti in conto capitale	(+)	0,00	0,00	0,00
<b>EQUILIBRIO DI PARTE CAPITALE (Z = P+Q+R-C-I-S1-S2-T+L-M-U-V+E)</b>		<b>0,00</b>	<b>0,00</b>	<b>0,00</b>
S1) Entrate Titolo 5.02 per Riscossione crediti di breve termine	(+)	0,00	0,00	0,00
S2) Entrate Titolo 5.03 per Riscossione crediti di medio-lungo termine	(+)	0,00	0,00	0,00
T) Entrate Titolo 5.04 relative a Altre entrate per riduzioni di attività finanziaria	(+)	0,00	0,00	0,00
X1) Spese Titolo 3.02 per Concessione crediti di breve termine	(-)	0,00	0,00	0,00
X2) Spese Titolo 3.03 per Concessione crediti di medio-lungo termine	(-)	0,00	0,00	0,00
Y) Spese Titolo 3.04 per Altre spese per acquisizioni di attività finanziarie	(-)	0,00	0,00	0,00
<b>EQUILIBRIO FINALE (W = O+Z+S1+S2+T-X1-X2-Y)</b>		<b>0,00</b>	<b>0,00</b>	<b>0,00</b>
<b>Saldo corrente ai fini della copertura degli investimenti pluriennali (4):</b>		<b>0,00</b>	<b>0,00</b>	<b>0,00</b>
Equilibrio di parte corrente (O)		0,00	0,00	0,00
Utilizzo risultato di amministrazione per il finanziamento di spese correnti e del rimborso prestiti (H) al netto del fondo anticipazione di liquidità	(-)	5.000,00	0,00	0,00
<b>Equilibrio di parte corrente ai fini della copertura degli investimenti pluriennali</b>		<b>-5.000,00</b>	<b>0,00</b>	<b>0,00</b>

<b>Entrate correnti di natura tributaria, contributiva e perequativa</b>					
<b>Tipologia</b>	<b>Previsioni definitive 2021</b>	<b>Previsioni 2022</b>	<b>Variazione %</b>	<b>Previsioni 2023</b>	<b>Previsioni 2024</b>
1.1 Imposte, tasse e proventi assimilati	471.090,90	510.000,00	8,26	508.000,00	508.000,00
3.1 Fondi perequativi da Amministrazioni Centrali	233.700,00	234.290,00	0,25	234.290,00	234.290,00
<b>Totale</b>	<b>704.790,90</b>	<b>744.290,00</b>	<b>5,60</b>	<b>742.290,00</b>	<b>742.290,00</b>



La tipologia 1.01 “Imposte, tasse e proventi assimilati” riunisce tutte le forme di prelievo effettuate direttamente dall’ente nell’esercizio della propria capacità impositiva.

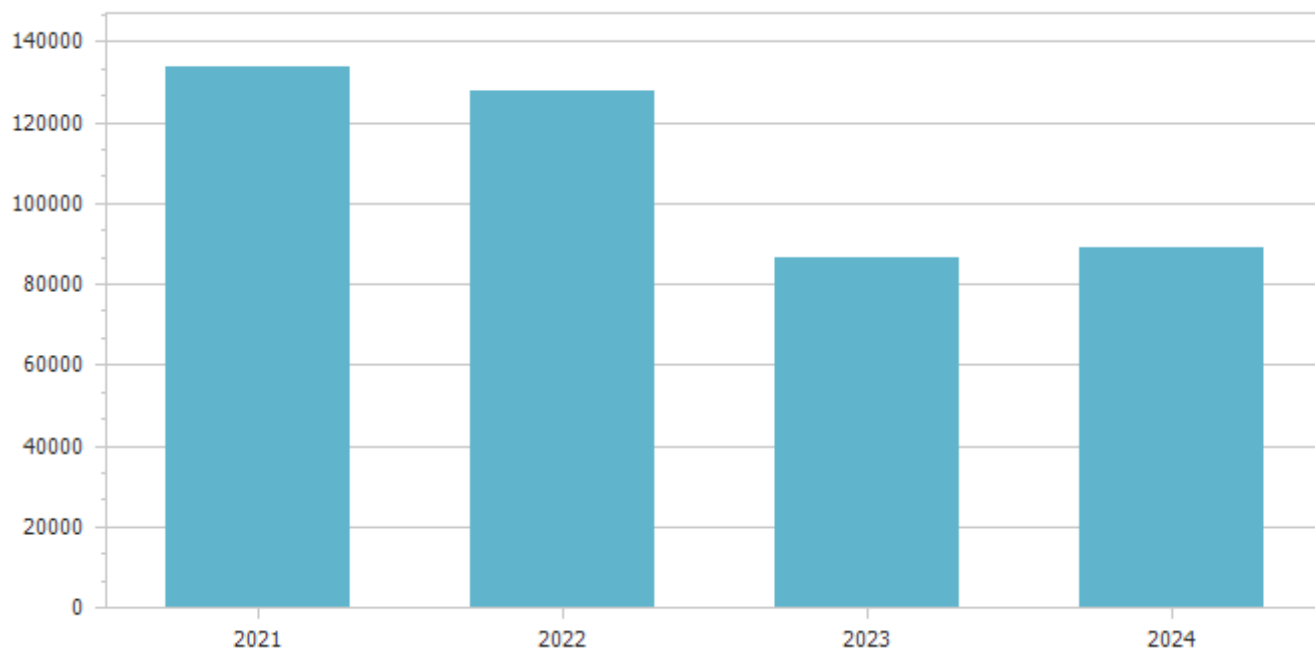
La tipologia 1.04 “Compartecipazioni di tributi” è allocata la compartecipazione IRPEF ai Comuni.

Addizionale Irpef	Anno 2021	Anno 2022
Aliquota massima	0,70	0,70
Fascia esenzione	0,00	0,00
Differenziazione aliquote	No	No

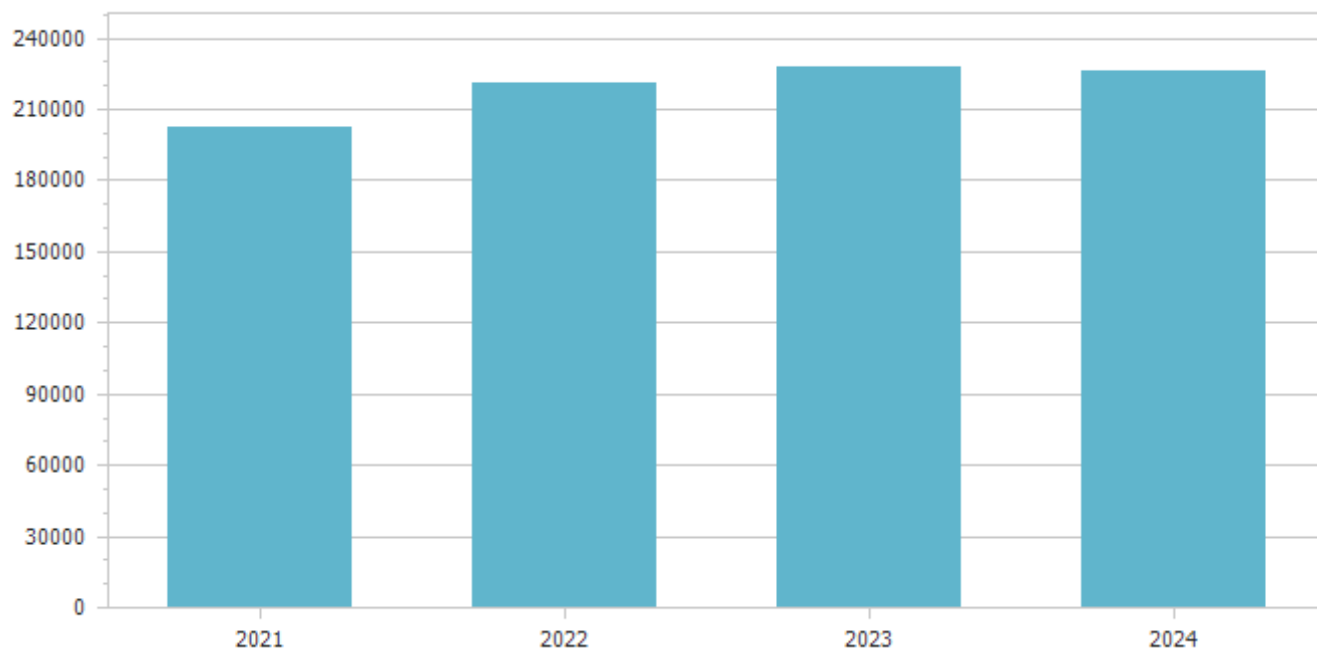
Prelievo sui rifiuti	Anno 2021	Anno 2022
Tipologia di prelievo	TARI	TARI

Trasferimenti correnti					
Tipologia	Previsioni definitive 2021	Previsioni 2022	Variazione %	Previsioni 2023	Previsioni 2024
1.1 Trasferimenti correnti da Amministrazioni pubbliche	133.736,40	127.783,15	-4,45	86.637,89	89.113,25
1.3 Trasferimenti correnti da Imprese	0,00	0,00	0,00	0,00	0,00
<b>Totale</b>	<b>133.736,40</b>	<b>127.783,15</b>	<b>-4,45</b>	<b>86.637,89</b>	<b>89.113,25</b>

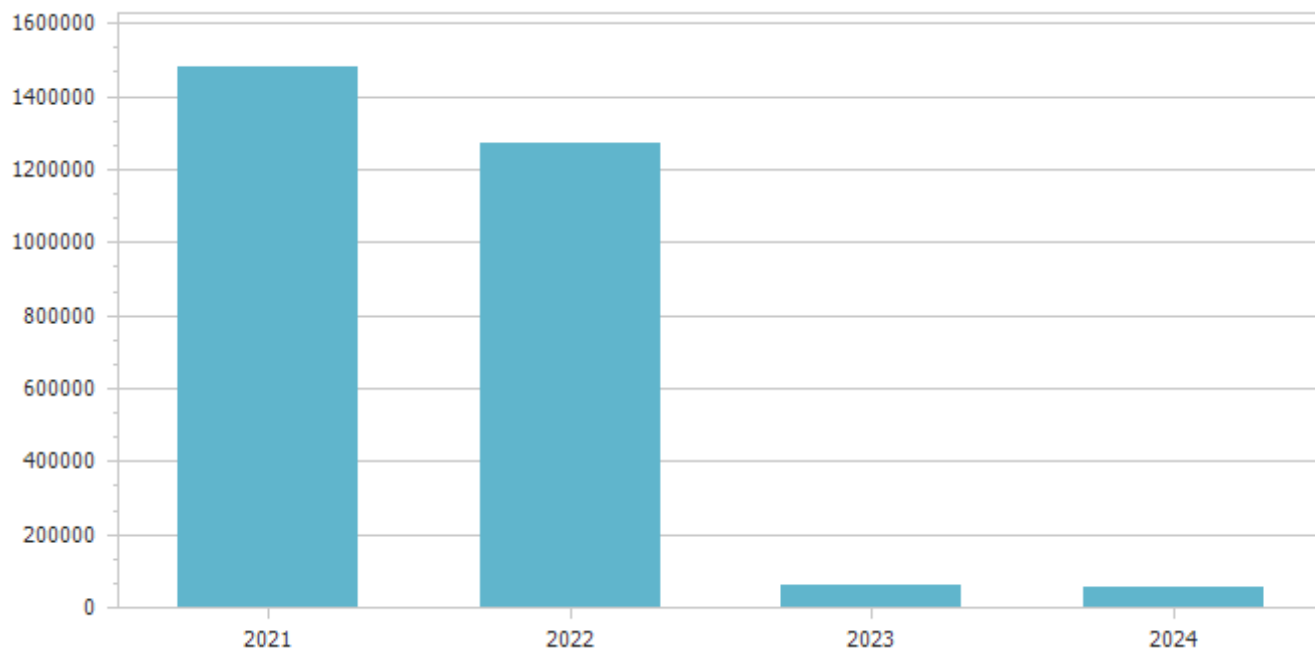




Entrate extratributarie					
Tipologia	Previsioni definitive 2021	Previsioni 2022	Variazione %	Previsioni 2023	Previsioni 2024
1 Entrate dalla vendita e dall'erogazione di servizi	181.263,47	190.545,00	5,12	198.545,00	196.545,00
2 Entrate da amministrazioni pubbliche derivanti dall'attività di controllo e repressione delle irregolarità e degli illeciti	6.000,00	9.500,00	58,33	9.500,00	9.500,00
3 Altri interessi attivi	100,00	50,00	-50,00	50,00	50,00
4 Entrate derivanti dalla distribuzione di dividendi	0,00	0,00	0,00	0,00	0,00
5 Altre entrate correnti n.a.c.	14.750,00	21.250,00	44,07	19.750,00	19.750,00
<b>Totale</b>	<b>202.113,47</b>	<b>221.345,00</b>	<b>9,52</b>	<b>227.845,00</b>	<b>225.845,00</b>



Entrate in conto capitale					
Tipologia	Previsioni definitive 2021	Previsioni 2022	Variazione %	Previsioni 2023	Previsioni 2024
1 Altre imposte in conto capitale	0,00	0,00	0,00	0,00	0,00
2 Contributi agli investimenti da amministrazioni pubbliche	1.465.730,39	1.240.130,39	-15,39	50.000,00	50.000,00
3 Trasferimenti in conto capitale per assunzione di debiti dell'amministrazione da parte di amministrazioni pubbliche	0,00	10.000,00	0,00	5.000,00	0,00
4 Alienazione di beni materiali	0,00	0,00	0,00	0,00	0,00
5 Permessi di costruire	15.000,00	22.869,61	52,46	5.000,00	5.000,00
<b>Totale</b>	<b>1.480.730,39</b>	<b>1.273.000,00</b>	<b>-14,03</b>	<b>60.000,00</b>	<b>55.000,00</b>

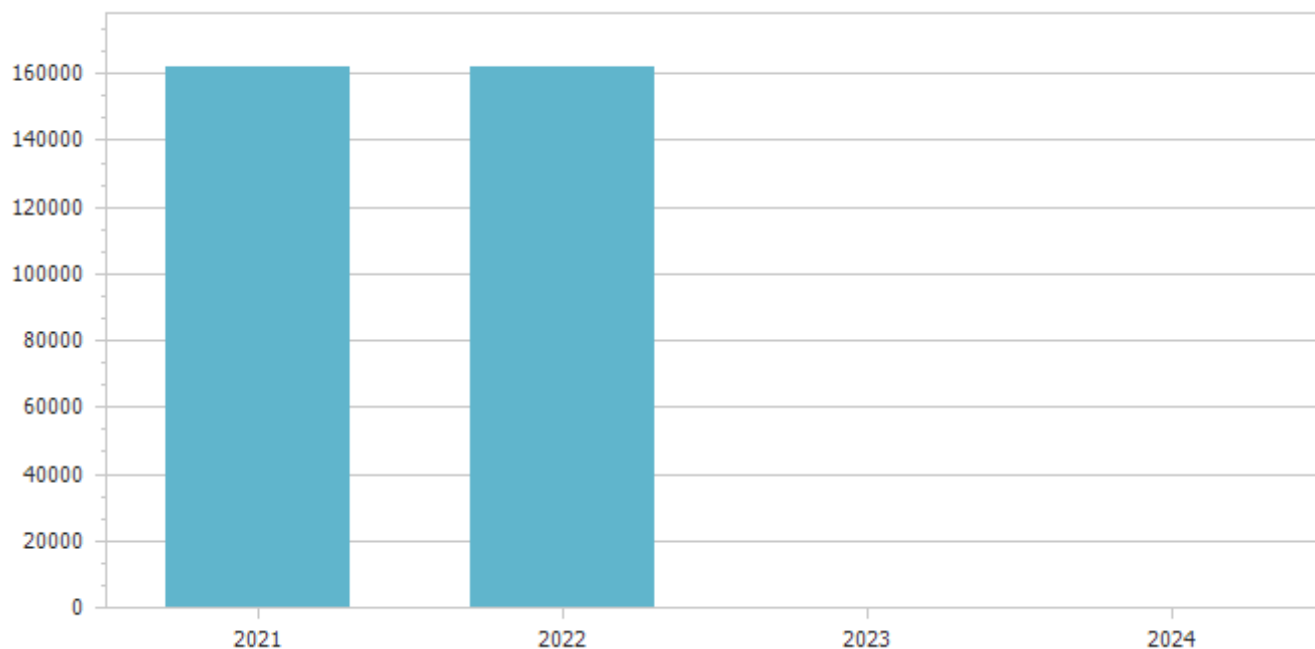


Le risorse di questo genere, salvo deroghe espressamente autorizzate dalla legge, sono destinate al finanziamento degli acquisti di beni o servizi durevoli e vincolate agli investimenti, che rendono così effettivo il vincolo di destinazione dell'entrata alla copertura di una spesa della stessa natura.

Entrate da riduzione di attivita' finanziarie					
Tipologia	Previsioni definitive 2021	Previsioni 2022	Variazione %	Previsioni 2023	Previsioni 2024
<b>Totale</b>					



Accensione Prestiti					
Tipologia	Previsioni definitive 2021	Previsioni 2022	Variazione %	Previsioni 2023	Previsioni 2024
3 Finanziamenti a medio lungo termine	162.000,00	162.000,00	0,00	0,00	0,00
<b>Totale</b>	<b>162.000,00</b>	<b>162.000,00</b>	<b>0,00</b>	<b>0,00</b>	<b>0,00</b>



L'accesso al credito è effettuato compatibilmente con gli equilibri di bilancio e con il rispetto dei limiti di indebitamento.

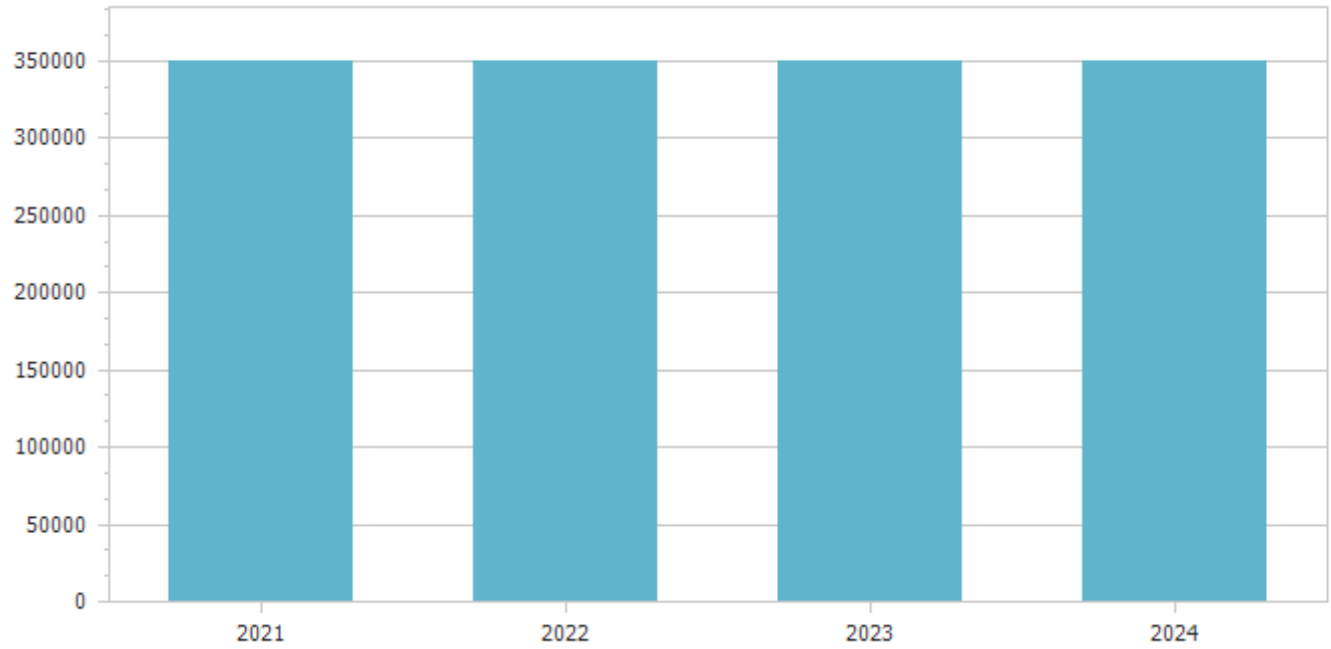
PROSPETTO DIMOSTRATIVO DEL RISPETTO DEI VINCOLI DI INDEBITAMENTO DEGLI ENTI LOCALI	
ENTRATE RELATIVE AI PRIMI TRE TITOLI DELLE ENTRATE (rendiconto penultimo anno precedente quello cui viene prevista l'assunzione dei mutui) ex art. 204, c. 1 del D.L.gs. N 267/2000	
ENTRATE RELATIVE AI PRIMI TRE TITOLI DELLE ENTRATE	
1) Entrate correnti di natura tributaria, contributiva e perequativa (Titolo I)	648.927,21

2) Trasferimenti correnti (titolo II)	361.647,21
3) Entrate extratributarie (titolo III)	146.735,32
TOTALE ENTRATE PRIMI TRE TITOLI	1.157.309,74
<b>SPESA ANNUALE PER RATE MUTUI/OBBLIGAZIONI</b>	
Livello massimo di spesa annuale (1):	115.730,97
Ammontare interessi per mutui, prestiti obbligazionari, aperture di credito e garanzie di cui all'articolo 207 del TUEL autorizzati fino al 31/12/2021 (2)	14.965,00
Ammontare interessi per mutui, prestiti obbligazionari, aperture di credito e garanzie di cui all'articolo 207 del TUEL autorizzati nell'esercizio 2022	0,00
Contributi erariali in c/interessi su mutui	0,00
Ammontare interessi riguardanti debiti espressamente esclusi dai limiti di indebitamento	0,00
Ammontare disponibile per nuovi interessi	100.765,97
<b>TOTALE DEBITO CONTRATTO</b>	
Debito contratto al 31/12/2021	740.866,53
Debito autorizzato nel 2022	162.000,00
TOTALE DEBITO DELL'ENTE	902.866,53
<b>DEBITO POTENZIALE</b>	
Garanzie principali o sussidiarie prestate dall'Ente a favore di altre Amministrazioni pubbliche e di altri soggetti	0,00
di cui, garanzie per le quali è stato costituito accantonamento	0,00
Garanzie che concorrono al limite di indebitamento	0,00
<b>(1) Per gli enti locali l'importo annuale degli interessi sommato a quello dei mutui precedentemente contratti, a quello dei prestiti obbligazionari precedentemente emessi, a quello delle aperture di credito stipulate ed a quello derivante da garanzie prestate ai sensi dell'articolo 207, al netto dei contributi statali e regionali in conto interessi, non supera il 12 per cento, per l'anno 2011, l'8 per cento, per gli anni dal 2012 al 2014, e il 10 per cento, a decorrere dall'anno 2015, delle entrate relative ai primi tre titoli del rendiconto del penultimo anno precedente quello in cui viene prevista l'assunzione dei mutui. Per gli enti locali di nuova istituzione si fa riferimento, per i primi due anni, ai corrispondenti dati finanziari del bilancio di previsione (art. 204, comma 1, del TUEL).</b>	
<b>(2) Con riferimento anche ai finanziamenti imputati contabilmente agli esercizi successivi</b>	

Il limite della capacità di indebitamento previsto dall'art. 204 del TUEL per gli anni 2022 - 2024 è ampiamente rispettato.

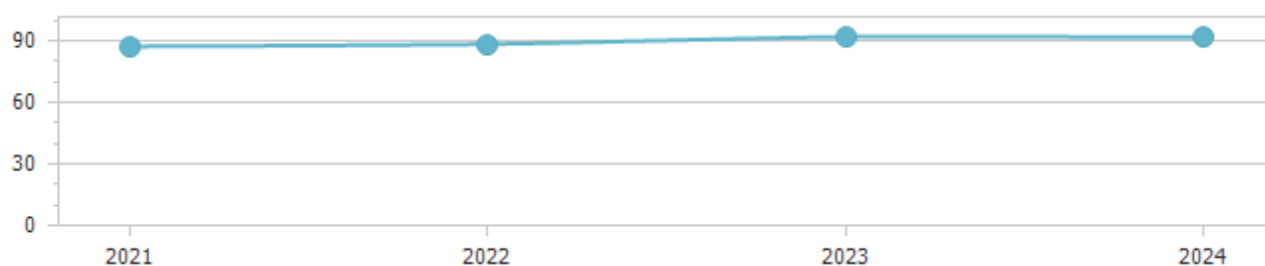
Anticipazioni da istituto tesoriere/cassiere					
Tipologia	Previsioni definitive 2021	Previsioni 2022	Variazione %	Previsioni 2023	Previsioni 2024

1 Anticipazioni da istituto tesoriere/cassiere	350.000,00	350.000,00	0,00	350.000,00	350.000,00
<b>Totale</b>	<b>350.000,00</b>	<b>350.000,00</b>	<b>0,00</b>	<b>350.000,00</b>	<b>350.000,00</b>



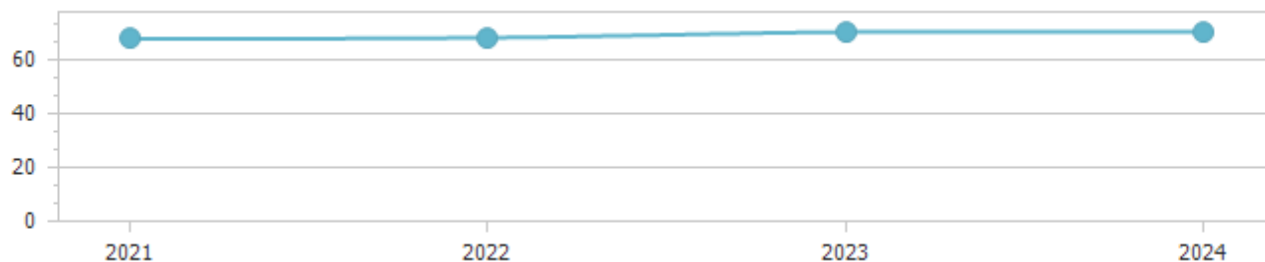
### Indicatore autonomia finanziaria

	Anno 2021		Anno 2022		Anno 2023		Anno 2024	
Titolo I + Titolo III	906.904,37	87,15	965.635,00	88,31	970.135,00	91,80	968.135,00	91,57
Titolo I + Titolo II + Titolo III	1.040.640,77		1.093.418,15		1.056.772,89		1.057.248,25	



### Indicatore autonomia impositiva

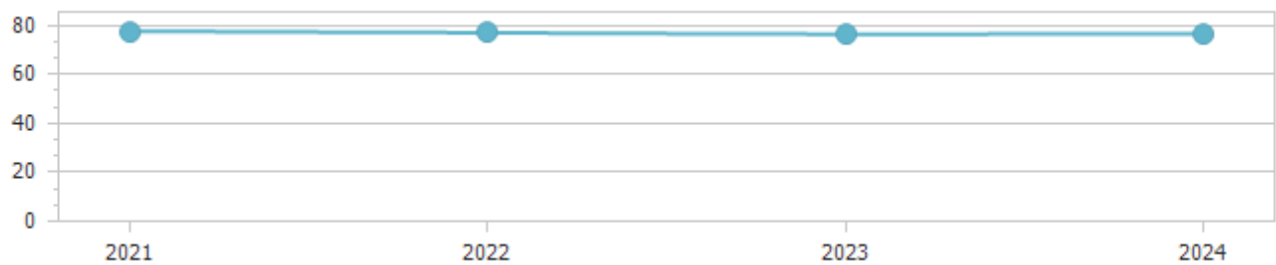
	Anno 2021		Anno 2022		Anno 2023		Anno 2024	
Titolo I	704.790,90	67,73	744.290,00	68,07	742.290,00	70,24	742.290,00	70,21
Entrate correnti	1.040.640,77		1.093.418,15		1.056.772,89		1.057.248,25	





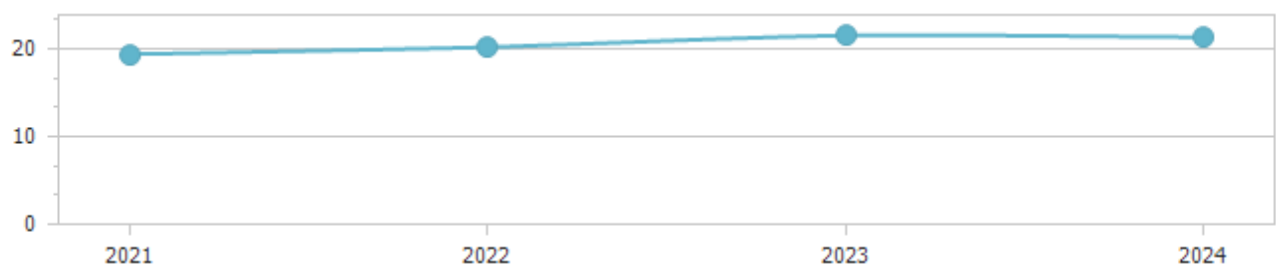
### Indicatore autonomia impositiva entrate proprie

	Anno 2021		Anno 2022		Anno 2023		Anno 2024	
Titolo I	704.790,90	77,71	744.290,00	77,08	742.290,00	76,51	742.290,00	76,67
Titolo I + Titolo III	906.904,37		965.635,00		970.135,00		968.135,00	



### Indicatore autonomia tariffaria

	Anno 2021		Anno 2022		Anno 2023		Anno 2024	
Entrate extratributarie	202.113,47	19,42	221.345,00	20,24	227.845,00	21,56	225.845,00	21,36
Entrate correnti	1.040.640,77		1.093.418,15		1.056.772,89		1.057.248,25	



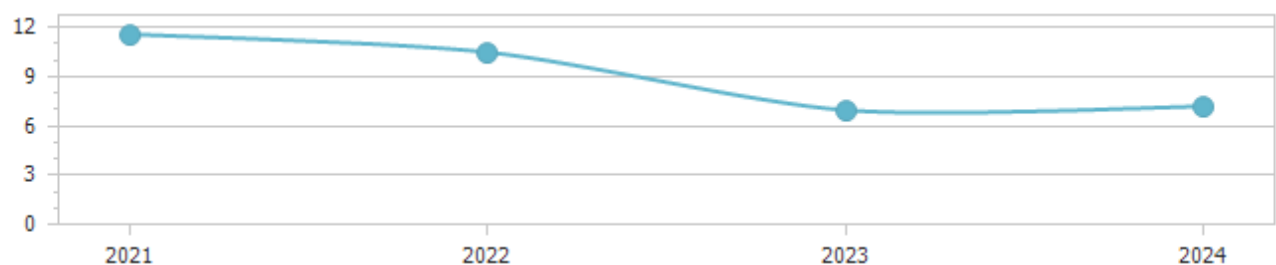
### Indicatore autonomia tariffaria entrate proprie

	Anno 2021		Anno 2022		Anno 2023		Anno 2024	
Titolo III	202.113,47	22,29	221.345,00	22,92	227.845,00	23,49	225.845,00	23,33
Titolo I + Titolo III	906.904,37		965.635,00		970.135,00		968.135,00	



### Indicatore dipendenza erariale

	Anno 2021		Anno 2022		Anno 2023		Anno 2024	
Trasferimenti statali	120.636,40	11,59	114.683,15	10,49	73.537,89	6,96	76.013,25	7,19
Entrate correnti	1.040.640,77		1.093.418,15		1.056.772,89		1.057.248,25	



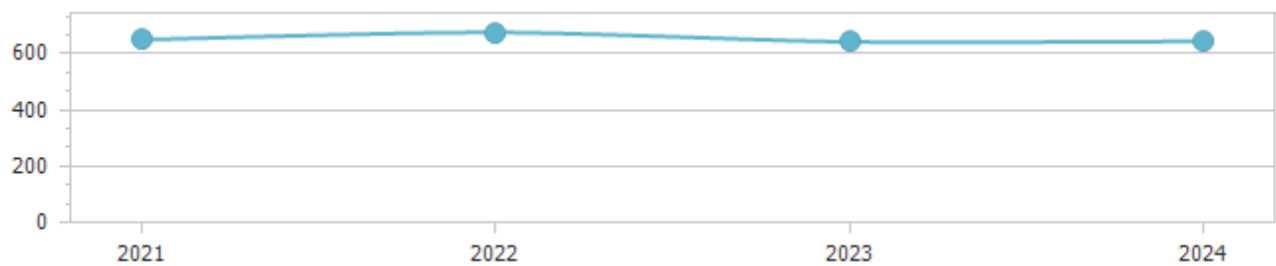
### Indicatore intervento Regionale

	Anno 2021		Anno 2022		Anno 2023		Anno 2024	
Trasferimenti Regionali	0,00	0,00	0,00	0,00	0,00	0,00	0,00	0,00
Popolazione	1.291		1.291		1.291		1.291	



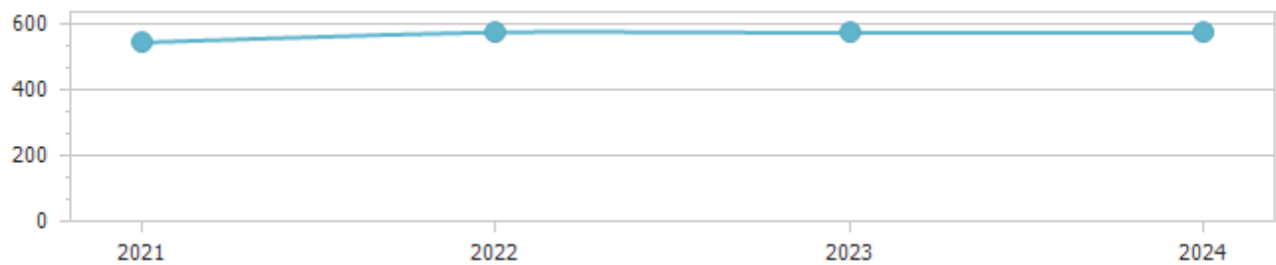
### Indicatore pressione finanziaria

	Anno 2021		Anno 2022		Anno 2023		Anno 2024	
Titolo I + Titolo II	838.527,30	649,52	872.073,15	675,50	828.927,89	642,08	831.403,25	644,00
Popolazione	1.291		1.291		1.291		1.291	



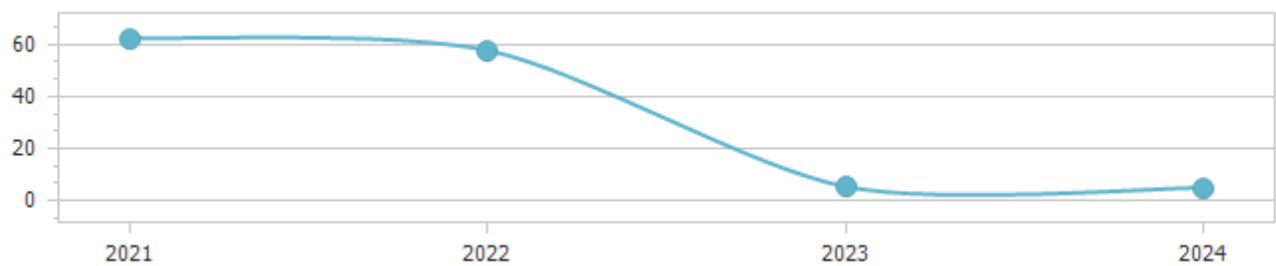
### Indicatore pressione tributaria

	Anno 2021		Anno 2022		Anno 2023		Anno 2024	
Titolo I	704.790,90	545,93	744.290,00	576,52	742.290,00	574,97	742.290,00	574,97
Popolazione	1.291		1.291		1.291		1.291	



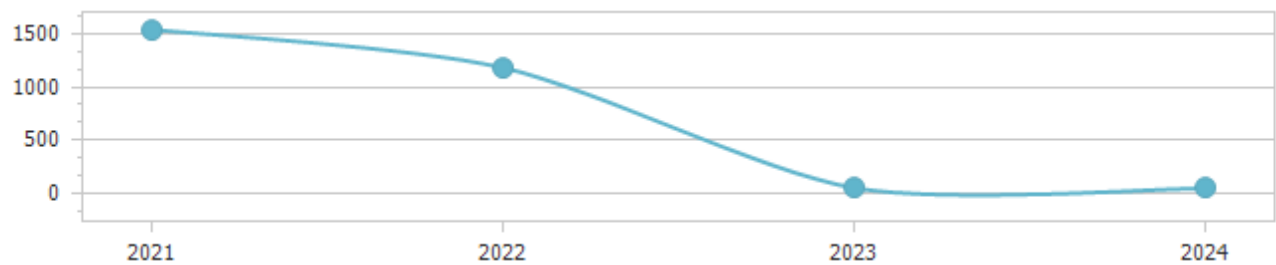
### Indicatore propensione investimento

	Anno 2021		Anno 2022		Anno 2023		Anno 2024	
Spesa c/capitale	1.989.852,46	62,42	1.525.000,00	57,73	60.000,00	5,37	55.000,00	4,94
Spesa corrente + Spesa c/capitale + Rimborso prestiti	3.187.948,71		2.641.418,15		1.116.772,89		1.112.248,25	



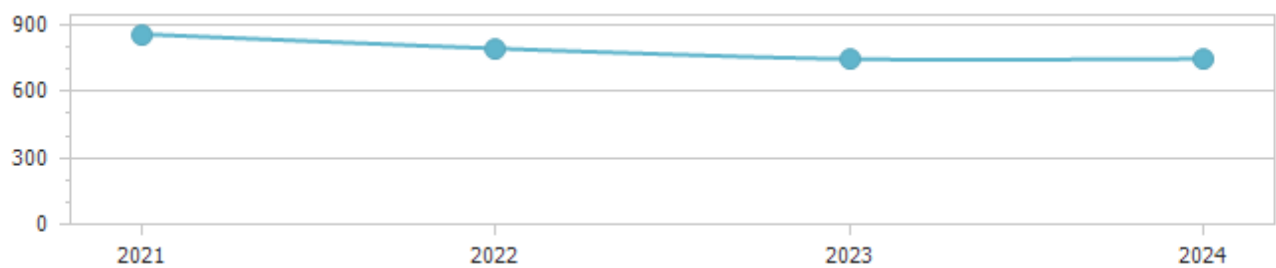
### Spesa in conto capitale pro-capite

	Anno 2021		Anno 2022		Anno 2023		Anno 2024	
Titolo II – Spesa in c/capitale	1.989.852,46	1.541,33	1.525.000,00	1.181,25	60.000,00	46,48	55.000,00	42,60
Popolazione	1.291		1.291		1.291		1.291	



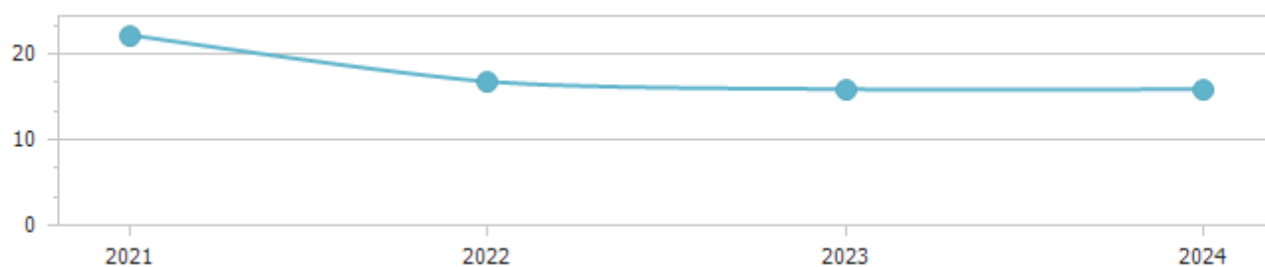
### Spesa corrente pro-capite

	Anno 2021		Anno 2022		Anno 2023		Anno 2024	
Titolo I - Spesa corrente	1.108.096,25	858,32	1.024.918,15	793,89	963.272,89	746,14	963.748,25	746,51
Popolazione	1.291		1.291		1.291		1.291	



## Incidenza della spesa per trasferimenti sulla spesa corrente

	Anno 2021		Anno 2022		Anno 2023		Anno 2024	
Trasferimenti correnti	245.786,92	22,18	171.958,00	16,78	153.000,00	15,88	153.000,00	15,88
Spesa corrente	1.108.096,25		1.024.918,15		963.272,89		963.748,25	

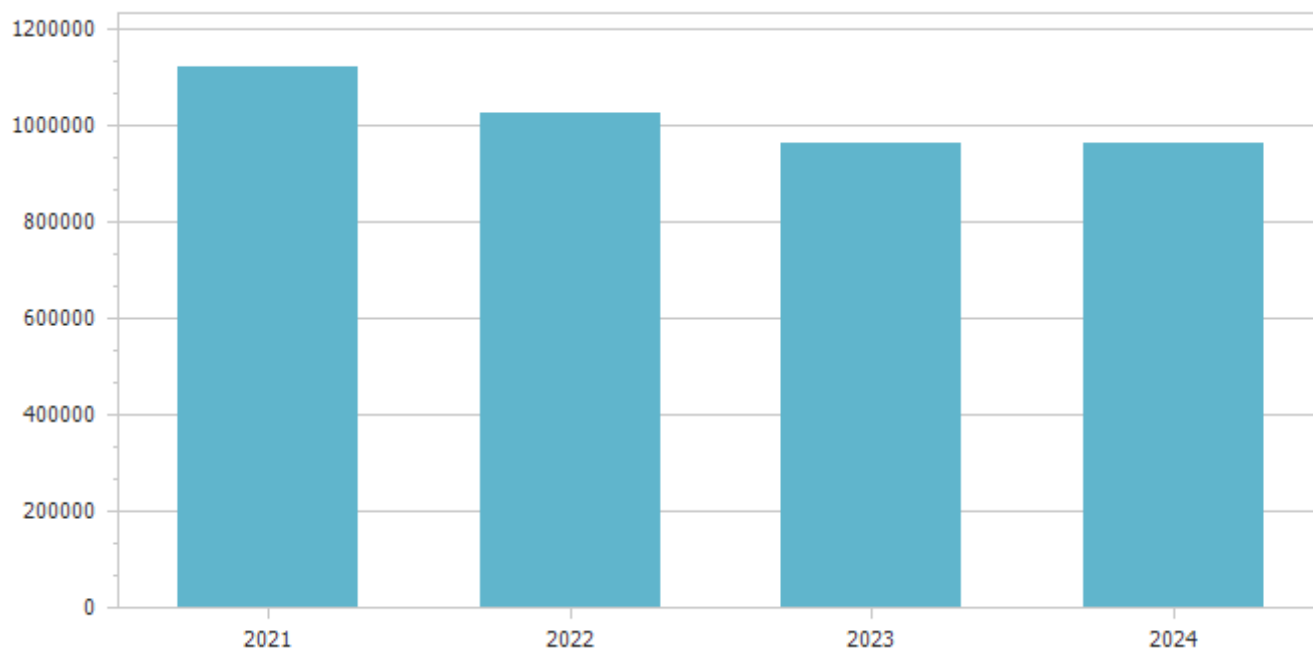


Riepilogo missioni					
Missione	Previsioni definitive 2021	Previsioni 2022	Variazione %	Previsioni 2023	Previsioni 2024
1 Servizi istituzionali, generali e di gestione	599.877,05	520.386,44	-13,25	468.920,00	469.020,00
3 Ordine pubblico e sicurezza	11.600,00	11.600,00	0,00	11.600,00	11.600,00
4 Istruzione e diritto allo studio	1.020.811,43	1.019.590,00	-0,12	121.590,00	121.590,00
5 Tutela e valorizzazione dei beni e attivita' culturali	15.730,00	26.750,00	70,06	26.750,00	26.750,00
6 Politiche giovanili, sport e tempo libero	26.900,00	11.100,00	-58,74	10.600,00	10.600,00
7 Turismo	462.387,20	419.500,00	-9,28	5.500,00	5.500,00
8 Assetto del territorio ed edilizia abitativa	108.350,00	112.300,00	3,65	17.300,00	17.300,00
9 Sviluppo sostenibile e tutela del territorio e dell'ambiente	263.244,47	144.600,00	-45,07	142.600,00	142.600,00
10 Trasporti e diritto alla mobilita'	277.009,77	118.100,00	-57,37	90.600,00	85.600,00
11 Soccorso civile	29.400,00	28.300,00	-3,74	1.300,00	1.300,00
12 Diritti sociali, politiche sociali e famiglia	208.022,94	93.800,00	-54,91	93.800,00	93.800,00
13 Tutela della salute	50,00	50,00	0,00	50,00	50,00
14 Sviluppo economico e competitivita'	48.995,00	20.558,00	-58,04	1.600,00	1.600,00
20 Fondi e accantonamenti	17.765,85	8.318,71	-53,18	12.447,89	12.823,25
50 Debito pubblico	110.805,00	106.465,00	-3,92	112.115,00	112.115,00
60 Anticipazioni finanziarie	350.000,00	350.000,00	0,00	350.000,00	350.000,00
99 Servizi per conto terzi	363.000,00	363.000,00	0,00	363.000,00	363.000,00
<b>Totale</b>	<b>3.913.948,71</b>	<b>3.354.418,15</b>	<b>-14,30</b>	<b>1.829.772,89</b>	<b>1.825.248,25</b>

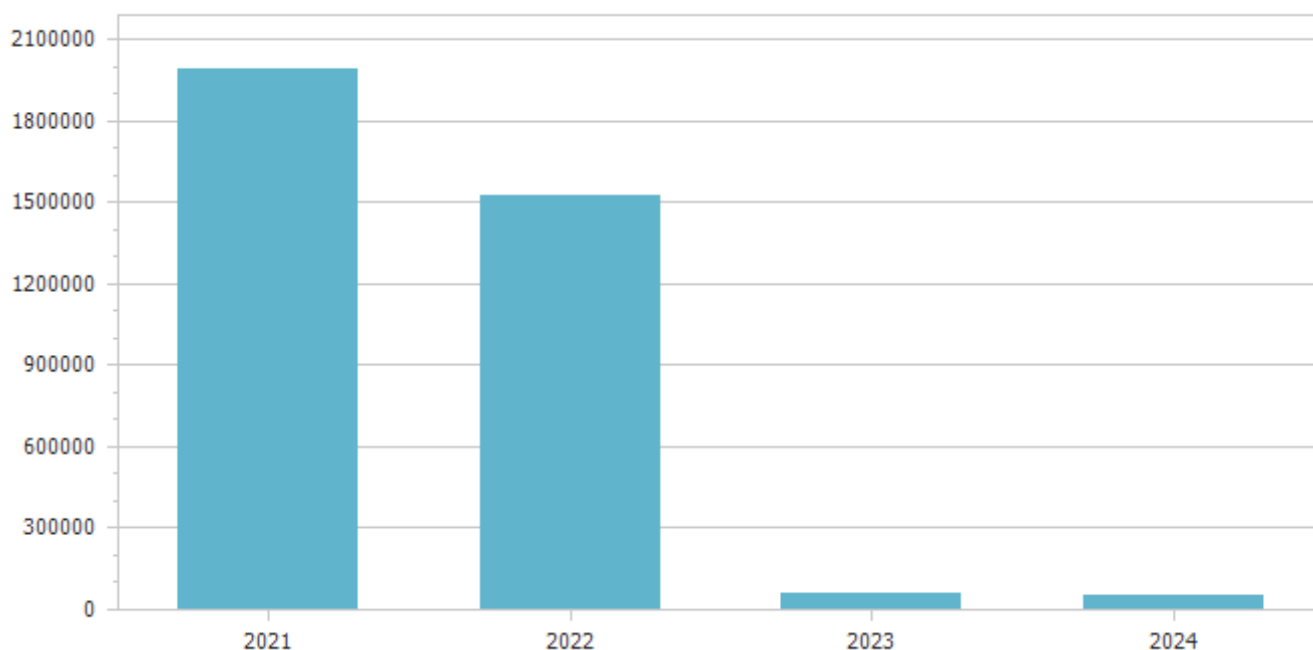
Previsioni 2022					
Missione	Titolo 1	Titolo 2	Titolo 3	Titolo 4	Titolo 5
1 Servizi istituzionali, generali e di gestione	465.886,44	54.500,00	0,00	0,00	0,00
3 Ordine pubblico e sicurezza	11.600,00	0,00	0,00	0,00	0,00
4 Istruzione e diritto allo studio	124.590,00	895.000,00	0,00	0,00	0,00
5 Tutela e valorizzazione dei beni e attivita' culturali	26.750,00	0,00	0,00	0,00	0,00
6 Politiche giovanili, sport e tempo libero	11.100,00	0,00	0,00	0,00	0,00
7 Turismo	5.500,00	414.000,00	0,00	0,00	0,00
8 Assetto del territorio ed edilizia abitativa	17.300,00	95.000,00	0,00	0,00	0,00
9 Sviluppo sostenibile e tutela del territorio e dell'ambiente	137.600,00	7.000,00	0,00	0,00	0,00
10 Trasporti e diritto alla mobilita'	85.600,00	32.500,00	0,00	0,00	0,00
11 Soccorso civile	1.300,00	27.000,00	0,00	0,00	0,00
12 Diritti sociali, politiche sociali e famiglia	93.800,00	0,00	0,00	0,00	0,00
13 Tutela della salute	50,00	0,00	0,00	0,00	0,00
14 Sviluppo economico e competitivita'	20.558,00	0,00	0,00	0,00	0,00
20 Fondi e accantonamenti	8.318,71	0,00	0,00	0,00	0,00
50 Debito pubblico	14.965,00	0,00	0,00	91.500,00	0,00
60 Anticipazioni finanziarie	0,00	0,00	0,00	0,00	350.000,00
99 Servizi per conto terzi	0,00	0,00	0,00	0,00	0,00
<b>Totale</b>	<b>1.024.918,15</b>	<b>1.525.000,00</b>	<b>0,00</b>	<b>91.500,00</b>	<b>350.000,00</b>



Spese correnti					
Macroaggregato	Previsioni definitive 2021	Previsioni 2022	Variazione %	Previsioni 2023	Previsioni 2024
1.1 Redditi da lavoro dipendente	188.830,51	193.300,00	2,37	180.300,00	180.300,00
<i>di cui fondo pluriennale vincolato</i>	<i>13.000,00</i>	<i>0,00</i>		<i>0,00</i>	<i>0,00</i>
1.2 Imposte e tasse a carico dell'ente	17.527,97	18.890,00	7,77	18.890,00	18.890,00
1.3 Acquisto di beni e servizi	609.460,00	597.569,57	-1,95	560.166,22	560.354,00
1.4 Trasferimenti correnti	245.786,92	171.958,00	-30,04	153.000,00	153.000,00
1.7 Interessi passivi	20.805,00	14.965,00	-28,07	18.615,00	18.615,00
1.10 Altre spese correnti	38.685,85	28.235,58	-27,01	32.301,67	32.589,25
<b>Totale</b>	<b>1.121.096,25</b>	<b>1.024.918,15</b>	<b>-8,58</b>	<b>963.272,89</b>	<b>963.748,25</b>



Spese in conto capitale					
Macroaggregato	Previsioni definitive 2021	Previsioni 2022	Variazione %	Previsioni 2023	Previsioni 2024
2.2 Investimenti fissi lordi e acquisto di terreni	1.989.852,46	1.525.000,00	-23,36	60.000,00	55.000,00
2.3 Contributi agli investimenti	0,00	0,00	0,00	0,00	0,00
2.4 Altri trasferimenti in conto capitale	0,00	0,00	0,00	0,00	0,00
<b>Totale</b>	<b>1.989.852,46</b>	<b>1.525.000,00</b>	<b>-23,36</b>	<b>60.000,00</b>	<b>55.000,00</b>

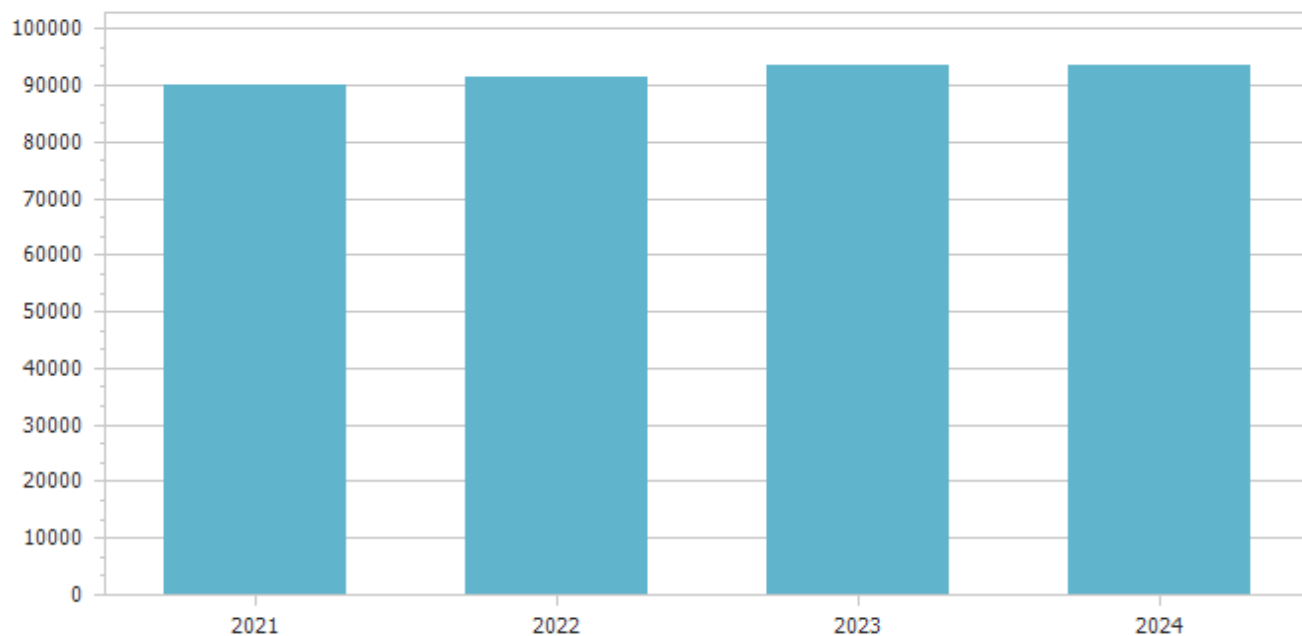


In questa voce sono classificate le spese relative alla realizzazione di nuove opere, agli interventi di manutenzione straordinaria ed alle spese di progettazione previste nel piano delle opere pubbliche e le spese per altri interventi quali ad esempio a manutenzione straordinaria di immobili, scuole, strade e verde pubblico tenendo conto delle spese finanziate a mezzo del fondo pluriennale vincolato, e le spese re-imputate da esercizi precedenti.

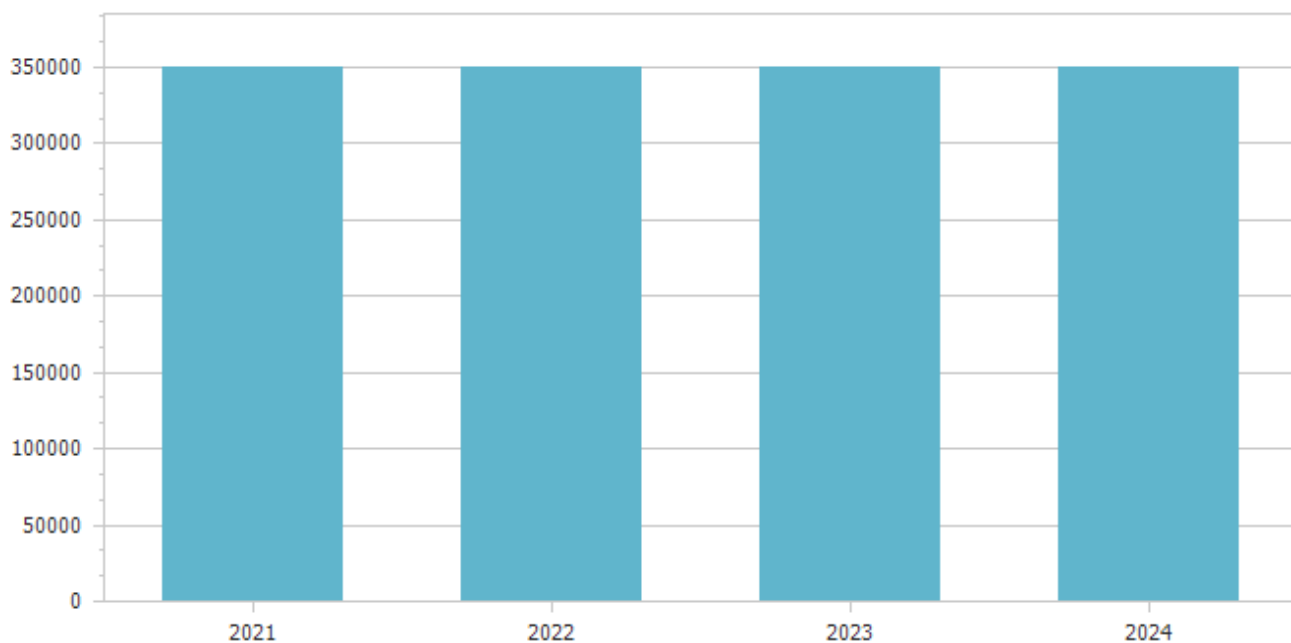
Spese per incremento attivita' finanziarie					
Macroaggregato	Previsioni definitive 2021	Previsioni 2022	Variazione %	Previsioni 2023	Previsioni 2024
<b>Totale</b>					



Rimborso Prestiti					
Macroaggregato	Previsioni definitive 2021	Previsioni 2022	Variazione %	Previsioni 2023	Previsioni 2024
4.3 Rimborso mutui e altri finanziamenti a medio lungo termine	90.000,00	91.500,00	1,67	93.500,00	93.500,00
<b>Totale</b>	<b>90.000,00</b>	<b>91.500,00</b>	<b>1,67</b>	<b>93.500,00</b>	<b>93.500,00</b>



Chiusura Anticipazioni ricevute da istituto tesoriere/cassiere					
Macroaggregato	Previsioni definitive 2021	Previsioni 2022	Variazione %	Previsioni 2023	Previsioni 2024
5.1 Chiusura Anticipazioni ricevute da istituto tesoriere/cassiere	350.000,00	350.000,00	0,00	350.000,00	350.000,00
<b>Totale</b>	<b>350.000,00</b>	<b>350.000,00</b>	<b>0,00</b>	<b>350.000,00</b>	<b>350.000,00</b>



#### **ARTICOLAZIONE E RELAZIONE TRA LE ENTRATE E LE SPESE NON RICORRENTI**

Si evidenzia l'articolazione delle spese e delle entrate che alla categoria delle "*spese-entrate correnti a carattere non permanente*" di cui all'*art. 187*, comma 2, lett. d), *TUEL*.

Al riguardo si ricorda che le entrate sono distinte in ricorrenti e non ricorrenti a seconda se l'acquisizione dell'entrata sia prevista a regime ovvero limitata ad uno o più esercizi, e le spese sono distinte in ricorrente e non ricorrente, a seconda se la spesa sia prevista a regime o limitata ad uno o più esercizi.

#### **ENTRATE/SPESE PER CONTO TERZI E PARTITE DI GIRO**

Le disposizioni in materia di scissione dei pagamenti (split payment) introdotte dall'articolo 1, comma 629, lettera b), della legge 23 dicembre 2014, n. 190 (legge di stabilità 2015) prevedono che le pubbliche amministrazioni acquirenti di beni e servizi, ancorché non rivestano la qualità di soggetto passivo dell'IVA, devono versare direttamente all'erario l'imposta sul valore aggiunto che è stata addebitata loro dai fornitori.